

ИТОГОВЫЙ ОТЧЕТ

Западного управления министерства образования и науки Самарской области о результатах анализа состояния и перспектив развития системы образования за 2017 год

Анализ состояния и перспектив развития системы образования

Западный образовательный округ представляет систему образования, включающую в себя ресурсы образовательных учреждений четырёх муниципальных образований: городского округа Сызрань, городского округа Октябрьск, муниципальных районов Шигонский и Сызранский.

На территории Западного образовательного округа функционируют 68 образовательных учреждений, подведомственных Западному управлению, из них:

57 государственных бюджетных общеобразовательных учреждений, которые имеют 91 структурное подразделение, реализующее основные общеобразовательные программы дошкольного образования и 8 структурных подразделений, реализующих основные общеобразовательные программы дополнительного образования детей;

5 учреждений профессионального образования;

3 учреждения специального образования (ГБУ ЦППМС «ЦДК», ГБУ ЦППМС «ЦСТАП» г.о. Сызрань, ГКО СУВУ г. Октябрьска)

2 учреждения дополнительного профессионального образования.

Кроме того, на территории Западного образовательного округа функционируют следующие учреждения:

1 частное общеобразовательное учреждение (ЧОУ СОШ «Кристалл»);

2 учреждения дошкольного образования, в т.ч. 1 ведомственное, 1-негосударственное;

2 филиала учреждений высшего профессионального образования;

2 учреждения специального образования (государственное казенное образовательное учреждение Самарской области «Центр помощи детям, оставшимся без попечения родителей «Искра» г.о. Сызрань, Сызранский филиал государственного бюджетного специального (коррекционного) образовательного учреждения для

обучающихся, воспитанников с ограниченными возможностями здоровья специальной (коррекционной) общеобразовательной школы-интерната № 2 г.о. Жигулевск)

Контактная информация

Западное управление министерства образования и науки Самарской области

Руководитель Гороховицкая Татьяна Николаевна

Тел.: 8(8464) 986854

E-mail: west_adm@mail.ru

Сайт: <http://https://zapad.minobr63.ru/>

городской округ Сызрань

1. Вводная часть.

Город Сызрань входит в состав Самарской области Российской Федерации, это муниципальное образование - городской округ, в границах которого осуществляется местное самоуправление.

Территория города - 117 кв. км. Общая протяженность границы города - 140766,26 м. Город вытянут вдоль реки Волги с севера на юг на 17 км, с запада на восток 10 км. Граничит с муниципальными образованиями Самарской, Саратовской и Ульяновской областей. Площадь территории городского округа Сызрань составляет 136,23км², находится в умеренно-континентальной климатической зоне. В состав городского округа Сызрань входят: г. Сызрань (основан в 1683 году), с. Кашпир, п. Елизарово, п. Фомкины Сады. Расстояние до областного центра 186 км.

Многочисленные холмы, четыре малые реки, Саратовское водохранилище - все это придает своеобразие природному ландшафту территории и эффектно выделяет город среди других населенных мест Самарской области.

В 2017 году в городском округе сложилась разнонаправленная динамика основных демографических показателей. Имело место уменьшение рождаемости: за январь – декабрь отчетного года родилось 1 832 ребенка, что на 12% меньше, чем за 2016 год, коэффициент рождаемости достиг 10,6 промилле против 12 промилле прошлого года. При этом в 2017 году произошло уменьшение числа умерших в

городском округе Сызрань на 3,4% относительно января – декабря прошлого года и составило 2 696 человека. Коэффициент смертности составил 15,6 промилле против 16 промилле за январь – декабрь 2016 года.

Показатель естественной убыли за 2017 год составил 864 человека.

Сальдо миграции отрицательное – 1 089 человек, что не дает возможность возместить естественные потери населения.

Численность постоянного населения городского округа Сызрань по состоянию на 01.01.2018 года уменьшилась на 1 944 человека и составила 172 070 человек.

Возрастная структура городского округа Сызрань по состоянию на 01.01.2018 года сложилась следующим образом:

численность моложе трудоспособного возраста увеличилась по сравнению с 01.01.2017 годом на 0,8% и составила 29 763 человека,

численность трудоспособного возраста в сравнении с 01.01.2017 годом уменьшилась на 2,4% и составила 92 827 человек,

численность старше трудоспособного возраста увеличилась на 0,1% и составила 49 480 человек в сравнении с 01.01.2017 годом.

По данным министерства труда, занятости и миграционной политики Самарской области на конец декабря 2017 года численность незанятых граждан, состоящих на учете в государственных учреждениях службы занятости населения, по городскому округу Сызрань составила 719 человек. Численность зарегистрированных безработных по сравнению с аналогичным периодом 2016 года уменьшилась на 3,7% и составила 703 человека.

Заявленная работодателями потребность в работниках составила 1 010 человек. Нагрузка незанятого населения, состоящего на учете в государственных учреждениях службы занятости населения, на 1 заявленную вакансию по городскому округу Сызрань на конец декабря 2017 года составила 0,7 человек.

Численность трудоустроенных безработных граждан в муниципальном образовании в 2017 году была на 70 человек или 6% меньше, чем в соответствующем периоде прошлого года и составила 1 100 человек.

Информация о программах и проектах в сфере образования.

На территории городского округа Сызрань в сфере образования действует муниципальная программа, утвержденная постановлением Администрации городского округа Сызрань от 27.09.2013г. № 3000 (в действующей редакции 21.09.2018г. № 2732) «Развитие образовательных учреждений в городском округе Сызрань на 2014-2021 годы».

2. Анализ состояния и перспектив развития системы образования

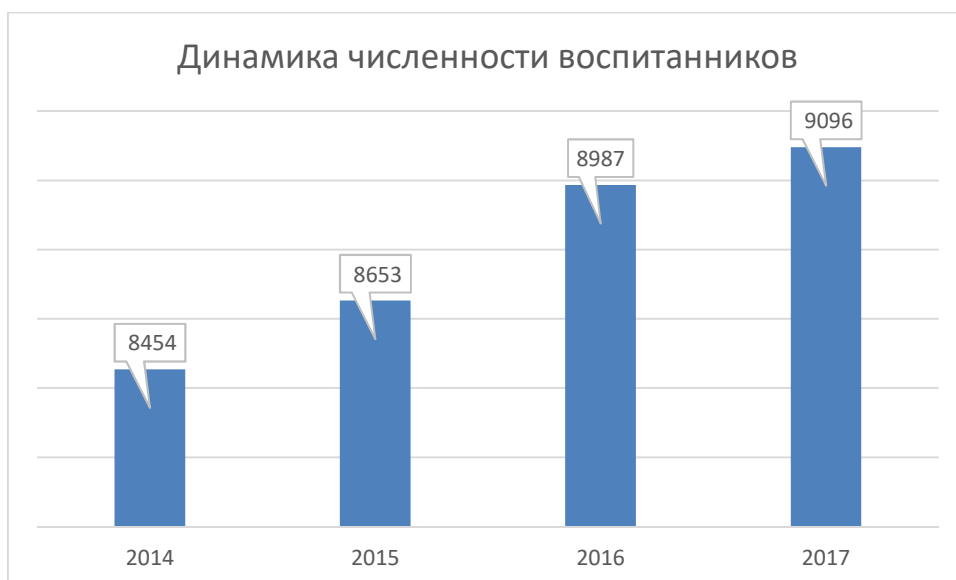
В 2017 году на территории г.о. Сызрань функционировало 30 общеобразовательных организаций, подведомственных Западному управлению, 1 частное общеобразовательное учреждение, 1 структурное подразделение, реализующее дополнительные общеобразовательные программы «Дворец творчества детей и молодежи», 48 структурных подразделений, реализующих основную общеобразовательную программу дошкольного образования; кроме того, услуги по дошкольному образованию осуществляло 1 негосударственное дошкольное образовательное учреждение.

Система образования г.о. Сызрань включает в себя также 1 частное общеобразовательное учреждение (ЧОУ СОШ «Кристалл»); 4 государственных бюджетных профессиональных образовательных учреждения (ГБПОУ СО «Сызранский колледж искусств и культуры им. О.Н. Носцовой», ГБПОУ СО «Сызранский политехнический колледж», ГБПОУ ВСО «Сызранский медико-гуманитарный колледж», ГБПОУ СО «Губернский колледж г. Сызрани»).

Дошкольное образование

Обеспечение доступности качественного дошкольного образования – одна из важнейших задач и значимый показатель социального климата в округе.

Общая численность детей, охваченных услугами дошкольного образования, за 2014, 2017 годы увеличилась с 8454 до 9096чел.(из них детей 3-8 лет – 7623человека).



В 2017 году в дошкольных организациях функционировало 385 групп, из них 50 групп компенсирующей направленности с численностью воспитанников 861 чел.

В 2017 году получили путевки в детские сады – 2729 человек, в очередь на получение места было поставлено 2867 человек.

Уровень доступности дошкольного образования по г. о. Сызрань в 2017 году составил 100%, охват детей в возрасте от 2 мес. до 7 лет дошкольными образовательными организациями – 64,8%. Охват детей в возрасте от 1 года до 7 лет дошкольным образованием на территории городского округа Сызрань составляет 73,8%.

Актуальный спрос, по обеспечению местами в дошкольных образовательных организациях для детей в возрасте от 2 мес. до 7 лет, на территории городского округа Сызрань удовлетворен на 100%.

Наполняемость группы компенсирующей направленности составляет 17 человек, группы общеразвивающей направленности – 24 человека, группы комбинированной направленности – 26 человек.

В 2017 году удельный вес численности воспитанников частных детских садов в общей численности воспитанников детских садов составил 0,37%; удельный вес численности детей с ограниченными возможностями здоровья в общей численности воспитанников дошкольных образовательных организаций – 12,1%;

удельный вес численности детей-инвалидов в общей численности воспитанников детских садов -0,86 %.

Начальное общее, основное общее, среднее общее образование

На протяжении последних 6 лет наблюдается увеличение количества обучающихся в подведомственных общеобразовательных учреждениях г.о. Сызрань. В 2017 - 2018 учебном году количество обучающихся в 30 подведомственных государственных бюджетных общеобразовательных учреждениях составило 17012 человек, что на 381 чел. больше по сравнению с предыдущим учебным годом.

Количество обучающихся общеобразовательных учреждений за 6 лет

	2012-2013 уч. год	2013-2014 уч. год	2014-2015 уч. год	2015-2016 уч. год	2016-2017 уч. год	2017-2018 уч. год
г.о. Сызрань	15 363 чел.	15 539 чел.	15 868 чел.	16 382 чел.	16631 чел.	17012 чел.

На протяжении последних пяти лет наблюдается увеличение наполняемости классов. Наполняемость классов по г.о. Сызрань в 2017-2018 учебном году составила 24,7.

Наполняемость классов-комплектов за последние 6 лет

	2012-2013 уч.г.	2013-2014 уч.г.	2014-2015 уч.г.	2015-2016 уч.г.	2016-2017 уч.г.	2017-2018 уч.г.
г.о. Сызрань	24,1	24,3	24,5	24,5	24,6	24,7

В 2017-2018 учебном году в г.о. Сызрань функционировали 3 малокомплектные школы с численностью обучающихся менее 100 человек (ГБОУ ООШ № 7, ГБОУ ООШ № 18, ГБОУ ООШ № 32).

В 2017 году по сравнению с 2016 годом удельный вес численности обучающихся, занимающихся во вторую смену, увеличился и стал составлять 12,5 % (в 2016 году данный показатель составлял 9 %).

В 2017-2018 учебном году в 12 школах (40%) г. Сызрани из 30, организовано обучение учащихся в две смены. 2141 учащихся (12,5 %) обучались во вторую смену, а именно: ГБОУ гимназия, ГБОУ СОШ № 3, ГБОУ СОШ № 6, ГБОУ СОШ

№ 14, ГБОУ ООШ № 16, ГБОУ СОШ № 19, ГБОУ СОШ № 21, ГБОУ СОШ № 22, ГБОУ ООШ № 27, ГБОУ СОШ № 29, ГБОУ СОШ № 30, ГБОУ СОШ № 38.

Из 2141 обучающихся учились во вторую смену 1582 учащихся 2-4 классов, 559 учащихся 6-8 классов.

Обучение учащихся организовано в две смены по следующим причинам: недостаточное количество учебных кабинетов для организации обучения в одну смену; недостаточное количество свободных учебных кабинетов для организации внеурочной деятельности; перегруженность спортивного зала и невозможность обеспечения проведения уроков физической культуры в объеме трех часов в неделю в спортивном зале во всех классах школы при организации образовательного процесса в одну смену.

Во всех школах реализуется федеральный государственный образовательных стандарт начального общего и основного общего образования. В 2017-2018 учебном году в соответствии с приказом министерства образования и науки Самарской области от 29.09.2017 г. № 332-од «Об утверждении перечня государственных и муниципальных общеобразовательных учреждений в Самарской области, участвующих в 2017/2018 учебном году в эксперименте по введению федерального государственного образовательного стандарта среднего общего образования, и программы проведения эксперимента» ГБОУ гимназия г. Сызрани принимала участие в эксперименте по введению федерального государственного образовательного стандарта среднего общего образования.

В 2017 году 92 % обучающихся (от общей численности обучающихся в общеобразовательных организациях) обучались по ФГОС общего образования, в 2016 году – 84%.

Два учреждения г. Сызрани ГБОУ лицей и ГБОУ гимназия реализуют углубленное изучение отдельных предметов, на основании прохождения ими в 2016, 2017 г.г. экспертизы образовательных программ и результатов реализации программ, обеспечивающих углубленное изучение отдельных предметов:

- ГБОУ лицей г. Сызрани на уровне основного общего образования - математику, на уровне среднего общего образования - математику и биологию;

- ГБОУ гимназия г. Сызрани на уровне основного общего образования - английский язык, на уровне среднего общего образования - английский язык и русский язык.

Удельный вес численности лиц, углубленно изучающих отдельные предметы, в общей численности учащихся общеобразовательных организаций составил 8,2 %.

В 2017-2018 учебном году в 8 школах округа реализовывалось профильное обучение по индивидуальному учебному плану (ГБОУ СОШ № 2, ГБОУ СОШ № 4, ГБОУ СОШ № 10, ГБОУ СОШ № 14, ГБОУ СОШ № 19, ГБОУ СОШ № 21, ГБОУ СОШ № 33, ЧОУ СОШ «Кристалл» г. Сызрани). В двух школах г. Сызрани реализовывалось профильное обучение по физико-математическому профилю и социально-экономическому профилю (ГБОУ СОШ № 17, ГБОУ СОШ № 29 г. Сызрани).

Получение образования детьми с ограниченными возможностями здоровья является одним из основных и неотъемлемых условий их успешной социализации, обеспечения их полноценного участия в жизни общества, эффективной самореализации в различных видах профессиональной и социальной деятельности.

Количество детей с ограниченными возможностями здоровья, обучающихся в образовательных учреждениях, за 6 лет

Территория	2012-2013 учебный год	2013-2014 учебный год	2014-2015 учебный год	2015-2016 учебный год	2016-2017 учебный год	2016-2017 учебный год
г. Сызрань	385	315	307	345	229	301

В 2017-2018 учебном году в общеобразовательных учреждениях г. Сызрани обучался 301 ребенок с ограниченными возможностями здоровья, 130 детей-инвалидов.

Обучение для данной категории детей организовано как совместно с другими обучающимися в классе, так и индивидуально на дому на основании заявления родителей (законных представителей) и заключения медицинской организации, а также в соответствии с рекомендациями областной и территориальной психолого-медико-педагогической комиссии.

В 5 школах г.о. Сызрань на основании заявления родителей (законных представителей) организовано обучение с использованием дистанционных образовательных технологий 6 детей-инвалидов, находящихся на индивидуальном обучении. Обучение организовано в соответствии с Порядком организации дистанционного образования детей-инвалидов, находящихся на индивидуальном обучении в Самарской области. По месту жительства ребенка установлено автоматизированное рабочее место обучающегося, рабочее место педагогов - в образовательном учреждении.

По итогам ГИА-11 число максимальных результатов на ЕГЭ (100 баллов) составило 4 (русский язык, литература).

Доля выпускников, освоивших образовательные программы среднего общего образования, получивших количество баллов по ЕГЭ ниже минимального, в общей численности выпускников, освоивших образовательные программы среднего общего образования, сдававших ЕГЭ, составила 0,14% (1 чел. не смог пересдать ЕГЭ по математике).

Доля выпускников, освоивших образовательные программы основного общего образования, получивших количество баллов на ГИА по математике ниже минимального, составила 0,1%.

Доля выпускников, освоивших образовательные программы основного общего образования, получивших количество баллов на ГИА по русскому языку ниже минимального, составила 0,4%.

Все образовательные учреждения г.о. Сызрань имеют широкополосный доступ к сети Интернет, финансируемый за счет средств областного бюджета.

Число персональных компьютеров, используемых в учебных целях, в расчете на 100 учащихся общеобразовательных организаций г.о. Сызрань в 2017 году составило 12 ед., подключенных к сети интернет -11 ед.

Переход на высокоскоростное подключение в рамках Федеральной целевой программы развития образования на 2016-2020 годы и государственной программы по развитию телекоммуникационной инфраструктуры в Самарской области позволил подключить большее количество компьютеров к глобальной сети Ин-

тернет и более эффективно использовать информационные технологии в учебном процессе. Показатель «Удельный вес числа общеобразовательных организаций, имеющих скорость подключения сети Интернет от 1 Мбит/с и выше, в общем числе общеобразовательных организаций, подключенных к сети Интернет» в 2017 году составил 100%.

В 2017 году за счет средств бюджета г.о. Сызрань в рамках подготовки общеобразовательных учреждений к новому учебному году, выполнялись работы по капитальному и текущему ремонту зданий учреждений образования на сумму 29 227,42 тыс. рублей, из них на ремонт и реконструкцию зданий 19 027,62 тыс. руб., на обеспечение пожарной безопасности - 15835,8 тыс. руб., антитеррористические мероприятия - 5629,9 тыс. руб., обеспечение санитарно-эпидемиологического состояния - 3 461,9 тыс. руб., иные мероприятия 108,0 тыс.руб. Удельный вес числа организаций, здания которых требует капитального ремонта, уменьшился с 13,4% до 10,0%.

В 2017 году произведена замена трех школьных автобусов (ГБОУ СОШ №3 г. Сызрани, ГБОУ гимназия г. Сызрани, ГБОУ СОШ № 22 г. Сызрани),отслуживших нормативный срок эксплуатации.

Профессиональное образование

На территории г.о. Сызрань осуществляют подготовку по программам среднего профессионального образования 4 профессиональных образовательных организации, имеющих лицензию на осуществление образовательной деятельности и государственную аккредитацию.

Из 4-х профессиональных образовательных организаций 2 образовательные организации (ГБПОУ «Губернский колледж г. Сызрани», ГБПОУ «Сызранский политехнический колледж») являются многоуровневыми, то есть реализуют одновременно программы подготовки квалифицированных рабочих, служащих и программы подготовки специалистов среднего звена.

В 2017 году количество обучающихся в профессиональных образовательных организациях составило 5135 чел., на 1,1% меньше, чем 2016 году. Причинами

уменьшения количества обучающихся в профессиональных образовательных организациях являются: превышение количества выпускников в 2017 году по сравнению с 2016 годом на 1,4%. Из 5135 чел. обучалось по программам подготовки квалифицированных рабочих, служащих (далее по тексту – ППКРС) 329 чел., программам подготовки специалистов среднего звена (далее по тексту – ППССЗ) 4806 чел.

Удельный вес численности лиц, обучающихся по образовательным программам среднего профессионального обучения в 2017 году составил:

по ППКРС очной формы обучения – 6,4% (в 2016 году -6,1%);

по ППССЗ по очной, очно-заочной, заочной формам обучения – 93,6% (в 2017 году 93,8%).

Сравнительный анализ данных 2017 года по сравнению с 2016 годом показал, увеличение граждан, охваченных обучением по ППКРС, на 1,3% и, соответственно, уменьшение количества граждан, охваченных обучением по ППССЗ на 0,2%.

По договорам об оказании платных образовательных услуг в государственных образовательных организациях, реализующих программы ППКРС и ППССЗ, обучалось 10,0% от общего количества обучающихся, в 2016 году – 10,2%. Данные за два года показывают, что численность обучающихся по договорам об оказании платных образовательных услуг остается стабильной.

В 2017 году охват молодежи в возрасте 15-17 лет образовательными программами среднего профессионального образования – программами подготовки квалифицированных рабочих, служащих - составил 7,3% (в 2016 году - 6,9%). Охват молодежи в возрасте 15-19 лет образовательными программами среднего профессионального образования - программами подготовки специалистов среднего звена – 61,9% (в 2016 году – 63,9%).

Анализ представленных данных за 2 года свидетельствует об увеличении количества молодежи, обучающихся по программам подготовки квалифицированных рабочих на 0,4%. Количество молодежи, получающих образование по программам подготовки специалистов среднего звена уменьшилось на 2%.

Удельный вес численности лиц, обучающихся по образовательным программам среднего профессионального образования на базе основного общего или среднего общего образования, представлен в таблице № 1

Таблица № 1

Программы подготовки специалистов среднего звена				Программы подготовки квалифицированных рабочих			
2016		2017		2016		2017	
на базе основного общего образования	на базе среднего общего образования	на базе основного общего образования	на базе среднего общего образования	на базе основного общего образования	на базе среднего общего образования	на базе основного общего образования	на базе среднего общего образования
88,1%	11,9%	90,2	9,8	91,9%	8,1%	92,4%	7,6%

Согласно данным таблицы № 1 в 2017 году в профессиональных образовательных организациях увеличилось количество обучающихся на базе основного общего образования: по ППКРС на 0,5% (в 2016 году на 0,2%), по ППССЗ на 2,1% (в 2016 году на 1,5%).

Вывод: наблюдается тенденция увеличения количества обучающихся в профессиональных образовательных учреждениях, обучающихся по образовательным программам среднего профессионального образования на базе основного общего образования.

Доля педагогических работников профессиональных образовательных организаций, реализующих образовательные программы подготовки специалистов среднего звена, имеющих высшее образование, составляет 89,7% из них преподаватели – 95,7%, мастера производственного обучения – 6,3%. Доля педагогических работников, имеющих высшую и первую квалификационную категорию составляет соответственно 26,8% и 21,0% (в 2016 году высшая – 28,2%, первая – 20,1%).

Сравнительный анализ представленных данных за 2017 и 2016 годы свидетельствует об уменьшении педагогических работников образовательных организаций, реализующих образовательные программы подготовки специалистов среднего звена, имеющих высшую квалификационную категорию на 1,4% и об увеличении педагогических работников, имеющих первую квалификационную категорию

на 0,9%.

Численность студентов, обучающихся по программам подготовки квалифицированных рабочих, служащих, в расчете на 1 преподавателя и мастера производственного обучения составляет 12 чел., по программам подготовки специалистов среднего звена – 21 чел. (в 2016 году приходилось 10 студентов, обучающихся по программам подготовки квалифицированных рабочих, служащих и 22 студента, обучающихся по программам подготовки специалистов среднего звена).

Удельный вес численности студентов, имеющих инвалидность, составляет 0,74%.

Доля студентов, получающих государственные академические стипендии, в общей численности студентов очной формы обучения составляет 66%, по ППКРС – 48,0%, по ППССЗ – 67,4%.

Доля студентов, обучающихся по договоры о целевом обучении составляет 0,2% (договора заключены 10 студентами ГБПОУ «Сызранский медико-гуманитарный колледж» по медицинским специальностям: 34.02.01 Сестринское дело, 31.02.02 Акушерское дело).

В соответствии приказом Министерства труда и социальной защиты Российской Федерации от 02.11.2015 года № 831 «Об утверждении списка 50 наиболее востребованных на рынке труда новых и перспективных профессий, требующих среднего профессионального образования», распоряжением министерства образования и науки Самарской области от 21.04.2017 № 322-р «Об утверждении перечня профессий и специальностей среднего профессионального образования наиболее востребованных на рынке труда, новых и перспективных в Самарской области» определен перечень 50 наиболее востребованных и перспективных профессий и специальностей СПО в соответствии с мировыми стандартами и передовыми технологиями, включая ТОП-регион (далее по тексту - ТОП-50). Осенью 2017 года ГБПОУ «Губернский колледж г. Сызрани» и ГБПОУ «Сызранский политехнический колледж» прошли процедуру лицензирования образовательной деятельности по профессиям и специальностям, включенными в перечень ТОП-50 (Губернский колледж по 2-м профессиям, 2-м специальностям; Сызранский поли-

технический колледж по 2-м профессиям и 3-м специальностям). В соответствии с распоряжением министерства образования и науки Самарской области от 12.01.2018 № 16-р включен в план приема граждан на обучение в 2018 году по специальностям и профессиям, которые включены в ТОП-50, Губернский колледж г. Сызрани и Сызранский политехнический колледж. Перечень специальностей и профессий представлен в таблице № 2:

Таблица № 2

Наименование профессии/специальности	ГБПОУ «Губернский колледж г. Сызрани»	ГБПОУ «Сызранский политехнический колледж»
профессии		
08.01.26 Мастер по ремонту и обслуживанию инженерных систем жилищно-коммунального хозяйства	+	
15.01.15 Сварщик (ручной и частично механизированной сварки (наплавки))	+	
15.01.32 Оператор станков с программным управлением	+	+
специальности		
15.02.14 Оснащение средствами автоматизации технологических процессов и производств по отраслям	+	+
27.02.07 Управление качеством продукции, процессов и услуг (по отраслям)		+

Одним из показателей эффективности деятельности профессиональных образовательных организаций является результативность участия обучающихся в конкурсах профессионального мастерства по рабочим профессиям и специальностям основными задачами, которых является:

- определение качества профессиональной подготовки молодых рабочих и уровня квалификации мастеров производственного обучения;
- выявления их мастерства, пропаганды и повышения престижа рабочих профессий среди молодежи;
- профессиональная ориентация молодежи.

В ноябре 2017 года проходил региональный чемпионат «Молодые профессионалы» (WorldskillsRussia) Самарской области.

В региональном чемпионате приняли участие студенты ГБПОУ «Губернский колледж г. Сызрани», ГБПОУ «Сызранский политехнический колледж», ГБПОУ «Сызранский медико-гуманитарный колледж».

В региональном чемпионате в 2017 году количество участников составило 20 чел. (в 2016 году – 19 чел.) по 15 компетенциям (в 2016 году – 13 компетенций).

В рейтинге по участию в движении «Молодые профессионалы» (WorldskillsRussia) ГБПОУ «Губернский колледж г. Сызрани» занимает 12 место, ГБПОУ «Сызранский политехнический колледж» – 24 место, Сызранский медико-гуманитарный колледж – 36 место среди 58-и профессиональных образовательных организаций региона.

Результаты участия студентов профессиональных образовательных организаций в региональном чемпионате «Молодые профессионалы» (WorldskillsRussia) Самарской области представлены в таблице № 3:

Таблица № 3

Наименование ПОО	Наименование компетенции	Результат 2016 год	Результат 2017 год
ГБПОУ «Губернский колледж г. Сызрани»	Преподавание в младших классах	1 место	2 место
	Токарные работы на станках с ЧПУ	3 место	2 место
	Дошкольное воспитание		3 место
	Промышленная автоматика		2 место
ГБПОУ «Сызранский политехнический колледж»	Фрезерные работы на станках с ЧПУ	2 место	
	WEB – дизайн	2 место	
	Промышленная автоматика	3 место	
	Спасательные работы (командное участие)	3 место	2 место
	Сетевое и системное администрирование		3 место
	Предпринимательство		Диплом за профессионализм
ГБПОУ «Сызранский медико-гуманитарный колледж»	Технология моды	3 место	3 место
	Лабораторный медицинский анализ	3 место	
Всего		8 призеров	8 призеров

Результаты участия студентов профессиональных образовательных организаций в региональных олимпиадах профессионального мастерства в 2017 году

Наименование ПОО	Наименование конкурса, олимпиады	Результат участия
ГБПОУ «Сызранский медико-гуманитарный колледж»	региональный этап Всероссийской олимпиады профессионального мастерства по специальности 33.02.01 Фармация	3 место
	региональный этап Всероссийской олимпиады профессионального мастерства по укрупненной группе специальностей СПО 29.00.00 Технология легкой промышленности по специальности 29.02.04 Конструирование, моделирование и технология швейных изделий	3 место
ГБПОУ «Сызранский колледж искусств и культуры им. О.Н. Носцовой»	региональный этап молодежных Дельфийских игр России «Малые Дельфийские игры) в номинации «Сольное народное пение»	3 место

В 2017 году завершили обучение по очной форме обучения 1126 чел., в 2016 году – 1233 чел., в 2015 году -1254 чел. Общий выпуск за 3 года составил 3613 чел. Обратились за содействием в поиске работы в Центр занятости населения 0,7% чел. от общего количества выпускников за три года.

Показатель площадь учебно-лабораторных зданий профессиональных образовательных организаций, реализующих программы среднего профессионального образования – программы подготовки специалистов среднего звена, в расчете на одного студента увеличился с 13,2 м² до 15,7 м², в связи с уменьшением количества обучающихся.

Удельный вес стоимости дорогостоящих машин и оборудования (стоимостью свыше 1 миллиона рублей за единицу) в общей стоимости машин и оборудования организаций, осуществляющих образовательную деятельность по образовательным программам профессионального обучения составляет 11,3 %.

Дополнительное образование

Система дополнительного образования г.о. Сызрань выполняет важные социальные функции по формированию социально – активной, компетентностно– грамотной, ответственной личности и является особым и необходимым звеном в системе непрерывного образования.

В 2017 году охват детей дополнительным образованием, занимающихся в структурных подразделениях, реализующих дополнительные общеобразовательные программы, а также в учреждениях дополнительного образования, находящихся в ведении других ведомств, составил 44,8% от общего количества детей в возрасте от 5 до 18 лет, проживающих в г.о. Сызрань.

С 2017 года на базе ГБПОУ «Сызранский колледж искусств и культуры им. О.Н. Носцовой» функционирует структурное подразделение «Школа искусств» ГБПОУ СКИК. Охват детей дополнительным образованием в структурном подразделении, реализующем дополнительные общеобразовательные программы, «Дворец творчества детей и молодежи» ГБОУ СОШ № 14 «Центр образования» г.о. Сызрань (далее по тексту – СП ДТДиМ) и в структурном подразделении «Школа искусств» ГБПОУ СКИК (далее по тексту – СП «Школа искусств») составляет - 34,7 % от общего количества детей в возрасте от 5 до 18 лет, проживающих в г.о. Сызрань.

В СП ДТДиМ ГБОУ СОШ №14 г.о. Сызрань работа объединений дополнительного образования детей организована по следующим направлениям: техническое, естественнонаучное, туристско – краеведческое, физкультурно – спортивное, художественно–эстетическое, социально–педагогическое.

Работа с одаренными и талантливыми обучающимися, их выявление и развитие является одним из направлений в дополнительном образовании детей.

В целях создания благоприятной среды для выявления и развития одаренных детей с 2015 года проводится окружной этап областного конкурса «Ученик года». Ежегодно победители окружного этапа становятся лауреатами областного конкурса.

Лауреаты и победители областного конкурса «Ученик года»

Областной конкурс «Ученик года»	ФИО	Достижения лауреата
«Ученик года – 2015»	Талипова Виктория, обучающаяся ГБОУ гимназия г. Сызрани	Лауреат областного конкурса «Ученик года – 2015»
«Ученик года – 2016»	Фролова Ксения, обучающаяся ГБОУ гимназия г. Сызрани	Лауреат областного конкурса «Ученик года – 2016»
«Ученик года – 2017»	Алексеева Елизавета, обучающаяся ГБОУ СОШ № 2 г. Сызрани	Лауреат областного конкурс «Ученик года – 2017»

В рамках выявления, поддержки и сопровождения одаренных детей в округе организована работа по инициированию участия одаренных детей в областном отборочном конкурсе на поощрение детей путевками в МДЦ «Артек». В 2017 году прошли конкурсный отбор и отдохнули в МДЦ «Артек» 27 обучающихся школ г.о. Сызрань.

Педагогами СП ДТДиМ ГБОУ СОШ № 14 «Центр образования» г.о. Сызрань на протяжении ряда лет реализуется программа «Молодые таланты – новому тысячелетию», направленная на организацию работы с одарёнными детьми. В СП ДТДиМ ГБОУ СОШ №14 г.о. Сызрань в дополнительные общеобразовательные программы эколого-биологической, туристско-краеведческой, военно-патриотической направленностей включён блок «Исследовательская деятельность». При реализации данного блока применяется метод научного исследования, позволяющий знакомить обучающихся с приёмами научной и творческой работы, развивающий у них познавательный интерес, любознательность. В 2017 году в научном обществе СП ДТДиМ ГБОУ СОШ №14 г.о. Сызрань занимался 31 обучающийся.

В 2017 году на базе СП ДТДиМ ГБОУ СОШ №14 «Центр образования» г.о. Сызрань продолжали работу четыре «Образцовых» детских коллектива: фольклорное объединение «Реченька», детское объединение «Чудо Мастерница», детский молодежный театр мод «Золотая рыбка», художественный ансамбль эстрадного пения «Оранжевое лето».

СП ДТДиМ ГБОУ СОШ №14 «Центр образования» г.о. Сызрань в 2017 году функционировало в режиме ресурсной площадки. Данное учреждение в течение ряда лет осуществляет координирующие, информационно – организационные, программно–методические функции поддержки развития дополнительного образования детей в округе. На базе учреждения систематически проводятся семинары, открытые занятия, мастер – классы для педагогов округа, а также окружные конкурсы, фестивали.

В 2017 году СП ДТДиМ ГБОУ СОШ №14 г.о. Сызрань работало в статусе областной стажерской площадки по теме: «Дополнительное образование как фактор успешной социализации детей в образовательном учреждении». В рамках работы стажерской площадки в течение года на базе учреждения были организованы областные семинары, открытые занятия, уроки мужества и другие мероприятия. СП ДТДиМ ГБОУ СОШ №14 г.о. Сызрань в 2017 году продолжена работа, как базовой (пилотной) площадки по предупреждению детского дорожно – транспортного травматизма.

В 2017 году обучающиеся СП ДТДиМ г.о. Сызрань завоевали 120 дипломов международных и всероссийских конкурсов. Солдатова Н.К., педагог дополнительного образования, стала призером Всероссийского конкурса дополнительных общеобразовательных программ для одаренных детей и талантливой молодежи. Социальный молодежный театр «ФРЕШ» стал лауреатом Всероссийской общественно - государственной инициативы «Горячее сердце-2017».

Расширение спектра услуг дополнительного образования для детей с ограниченными возможностями здоровья и детей –инвалидов осуществлялось за счет адаптации имеющихся программ дополнительного образования. В 2017 году в СП ДТДиМ ГБОУ СОШ №14 г.о. Сызрань обучалось 105 детей с ограниченными возможностями здоровья и 98 детей – инвалидов.

В целях интеграции общего и дополнительного образования, обеспечения доступности и качества услуг системы дополнительного образования, для обеспечения шаговой доступности услуг дополнительного образования детей, наиболее полного удовлетворения запросов обучающихся и их родителей (законных пред-

ставителей) СП ДТДиМ ГБОУ СОШ №14 г.о. Сызрань организована работа объединений на базе общеобразовательных учреждений с охватом 3993 обучающихся.

В 2017 году общеобразовательными учреждениями г.о. Сызрань за счет собственных средств и возможностей организована работа школьных объединений дополнительного образования детей, в которых занималось 8118 обучающихся.

Научно-техническое творчество учащихся - одно из важнейших средств политехнического образования и профессиональной ориентации, способствует формированию у детей устойчивого интереса к технике, развитию рационализаторских и изобретательских склонностей, технического мышления, содействует повышению научного уровня образования. В СП ГБОУ организована работа 50 объединений технической направленности, где обучаются 659 обучающихся. 32 объединения работают на базе СП ДТДиМ ГБОУ СОШ № 14 г.о. Сызрань. В СП ДТДиМ ГБОУ СОШ № 14 г.о. Сызрань научно-техническое творчество представлено такими объединениями, как «Робототехника», «Деловая леди», «Я познаю компьютер», «Компьютерная графика и дизайн», «Основы программирования», «Начальное авиамоделирование», «Юный авиастроитель», «Медиа-мастерская «ДаВинчи», «Техническое моделирование», «Основы чертежной графики», «Дворец Медиа», «Занимательная информатика», «Юный технолог», «Программирование и информационные технологии», «Авиамодельный», «Фотостудия», «Телестудия» и др.

Развитию научно-технической направленности дополнительного образования детей в округе уделяется особое внимание. Одной из наиболее инновационных областей в сфере детского технического творчества является образовательная робототехника.

На территории округа созданы предпосылки для успешного развития данного направления. Занятия по робототехнике проводятся на 11 площадках: семь из них работают в школах (лицей, СОШ № 2, 3, 10, 14, 17, 19 г. Сызрани.), три – на базе клуба «Счастливое детство», одна – в филиале ФГБОУ ВО «Самарский государственный технический университет» в г. Сызрани.

Западное управление министерства образования и науки Самарской области в 2017 году совместно с филиалом СамГТУ в г. Сызрани презентовало территориальную программу «ШАГ ВПЕРЕД: формирование инженерно-технических кадров будущего через развитие технического творчества на территории Западного образовательного округа Самарской области». В рамках реализации данной программы в следующем учебном году планируется увеличение количества площадок по робототехнике (в том числе на базе школ), создание благоприятных условий для частно-государственного партнерства по развитию научно-технического творчества детей и молодежи.

Работа по внедрению образовательной робототехники проводилась в детских садах. В 2017 году впервые команда воспитанников детского сада № 4 ГБОУ ООШ № 7 г. Сызрани приняла участие в региональном отборочном этапе Всероссийских соревнований по робототехнике «ИКаРёнок» и награждена Дипломом.

В апреле 2017 года ГБОУ ДПО ЦПК «Ресурсный центр г.о. Сызрань Самарской области» было организовано участие 43 педагогических работников образовательных организаций округа в мастер-классах по робототехнике, проводимых в Самарском государственном техническом университете в рамках «Дня программирования и робототехники» под патронажем Департамента информационных технологий и связи Самарской области, министерства образования и науки Самарской области и др.

Организована работа по технической оснащенности образовательных учреждений. В августе 2017 года в рамках подпрограммы "Развитие технического творчества обучающихся Самарской области на 2015-2020 годы" осуществлена поставка оборудования по робототехнике, в том числе комплектов заданий инженерной, космической тематики, для проведения физических экспериментов и др. в ГБОУ лицей г. Сызрани.

В целях воспитания высоконравственной личности, готовой к мирному созиданию и защите Родины в образовательных учреждениях города организована работа музеев, музейных комнат, материалы которых активно используются в

образовательном процессе. Во всех образовательных учреждениях есть музейные уголки. В ОУ г.о. Сызрань функционируют 19 музеев и музейных комнат, где организована поисковая работа, реализованы тематические проекты, продолжена работа по созданию музейных экспозиций, выставок, уголков и т.д.

В мае 2017 года на теплоходе «Валерий Чкалов», следующем по маршруту г. Самара — г. Саратов — г. Волгоград — г. Самара, состоялся краеведческий слёт-форум для краеведческого актива образовательных организаций Самарской области «Наша Победа-2017». Команда ГБОУ СОШ № 4 г.о. Сызрань достойно представила Западный образовательный округ, заняв *I место*, в секции «Слава отцов и дедов – наша гордость».

В целях воспитания высоконравственной личности, готовой к мирному созиданию и защите Родины в образовательных учреждениях организована работа 15 военно-патриотических клубов. Мероприятия патриотической направленности проводятся совместно с советами ветеранов войны и труда, другими общественными организациями. 19 мая 2017 года ВПК «МАЯК» ГБОУ СОШ № 19 г. Сызрани зарегистрирован в реестре военно – патриотических клубов министерства образования и науки Самарской области.

Продолжается работа по увековечиванию памяти Героев Отечества, чьи имена присвоены образовательным учреждениям. В настоящее время 11 образовательных учреждений г.о. Сызрань носят имена Героев., двум из них (ГБОУ ООШ № 18, ГБОУ СОШ № 33) имена Героев присвоены в 2017 году.

По итогам 2017 года ВПО «Щит» СП ДТДиМ ГБОУ СОШ № 14 г.о. Сызрань занял 2 место в рейтинге ВПК Самарской области, неоднократно побеждал в областных соревнованиях, награжден Дипломом лауреата 2 степени Всероссийского детско – молодежного патриотического фестиваля «Молодые патриоты России» в номинации «Конкурс патриотических объединений».

В образовательных учреждениях г. Сызрани активно работают органы ученического самоуправления. В 2017 году 18 школ (60%) приняли участие в реализации всероссийской программы «Ученическое самоуправление». Команда обучаю-

щихся ГБОУ СОШ № 6 г.о. Сызрань заняла 1-е место в региональном этапе конкурса.

В 2017 году ГБОУ СОШ № 2 г. Сызрани и ГБОУ СОШ № 33 г. Сызрани работают в статусе площадок Самарского регионального отделения Общероссийской общественно – государственной детско – юношеской организации «Российское движение школьников».

В течение трех лет Западным управлением проводится работа по инициированию участия студентов и молодых педагогов в конкурсе проектных заявок для участия в Молодежном форуме Приволжского федерального округа «iВолга». Количество участников Форума ежегодно увеличивается. В 2017 году 75 молодых педагогов и студентов приняли участие в конкурсном отборе, 30 человек из них прошли конкурсный отбор и приняли активное участие в Форуме. Педагог Колледжа искусств и культуры Дарья Кунгурцева на Форуме «iВолга-2017» заняла II место, на реализацию проекта «Мост через века» в направлении «Развитие малых городов и сел» ей вручен денежный сертификат.

В целом, в системе дополнительного образования детей отмечаются положительные результаты, свидетельствующие о ее развитии и эффективности.

городской округ Октябрьск

Октябрьск – один из самых молодых и малочисленных городов Самарской области, основан в 1956 году. Территория городского округа составляет 22,92 кв. километра. Октябрьск расположен на правом берегу Волги и протянулся на 27 километров вдоль южных склонов Приволжской возвышенности. Городской округ имеет уникальное территориальное расположение, так как находится на пересечении железнодорожных, автомобильных и водных транспортных коммуникаций межрегионального значения в 154 километрах от столицы области. Протяженность дорог местного значения в городском округе Октябрьск составляет 190,98 км.

Численность населения на 01.01.2018 г. составляет 26438 человек, из них 11839 человек (44,8 %) – мужчины, 14599 человек (55,2 %) – женщины. Демо-

графическая ситуация характеризуется достаточно низкими параметрами естественного воспроизводства населения.

В 2017 году численность родившихся составила 251 человек, что на 6 человек (2,33 %) меньше итогов за 2016 год. Коэффициент рождаемости в 2017 году составил 9,49 промилле против 9,69 промилле в 2016 году.

Количество умерших в 2017 году составило 460 человек и по сравнению с итогами за 2016 год увеличилось на 17 человек (3,84 %). Коэффициент смертности с 16,71 промилле в 2016 году увеличился до 17,39 промилле в 2017 году.

Естественная убыль населения за 2017 год составила 209 человек, по сравнению с итогами за 2016 год она увеличилась на 23 человека (12,37 %).

За 2017 год в городской округ прибыл 791 человек, что на 5 человек (0,63 %) меньше показателя 2016 года. Количество выбывших в 2017 году по сравнению с 2016 годом уменьшилось на 60 человек (8,79 %) и составило 622 человека. В результате миграционный прирост по итогам 2017 года составил 169 человек и по сравнению с итогами за 2016 год увеличился на 55 человек (48,25 %), соответственно увеличился и коэффициент миграционного прироста с 4,3 промилле в 2016 году до 6,39 промилле в 2017 году.

По возрастным группам численность населения представлена в таблице 1

Таблица 1

Наименование	Количество человек	Количество человек	Темп роста, %
	2017 год	2016 год	
Моложе трудоспособного возраста	4559	4490	101,5
Трудоспособного возраста	13343	13492	98,9
Старше трудоспособного возраста	8536	8496	100,5
Численность населения	26438	26478	99,8

В 2017 году в возрастной структуре наблюдается снижение населения трудоспособного возраста на 1,1 %; увеличение: граждан пожилых возрастов на 0,5 %, детей и подростков на 1,5 % по отношению к 2016 году.

Численность занятых в экономике городского округа в 2017 году (оценка) по прогнозу социально-экономического развития Самарской области на 2019 - 2021 годы составила 12051 человек, по видам экономической деятельности представлена в таблице 2

Таблица 2

Вид экономической деятельности	Численность работающих, человек
Сельское, лесное хозяйство, охота, рыболовство и рыбоводство	26
Обрабатывающие производства	855
Обеспечение электрической энергией, газом и паром; кондиционирование воздуха	115
Водоснабжение; водоотведение, организация сбора и утилизации отходов, деятельность по ликвидации загрязнений	170
Строительство	70
Торговля оптовая и розничная; ремонт автотранспортных средств и мотоциклов	958
Транспортировка и хранение	3789
Деятельность гостиниц и предприятий общественного питания	21
Деятельность в области информации и связи	63
Деятельность финансовая и страховая	34
Деятельность по операциям с недвижимым имуществом	171
Государственное управление и обеспечение военной безопасности; социальное обеспечение	1016
Образование	830
Деятельность в области здравоохранения и социальных услуг	629
Деятельность в области культуры, спорта, организации досуга и развлечений	168
Предоставление прочих видов услуг	3136
итого	12051

Уровень зарегистрированной безработицы относительно населения в трудоспособном возрасте по состоянию на 01.01.2018 года составил 2,6 % (на 01.01.2017 года – 2,8 %).

Численность зарегистрированных безработных граждан на начало 2017 года составляла 386 человек. В целях поиска подходящей работы в 2017 году в службу занятости обратилось 628 человек, из них женщин – 301 человек. Было признано безработными – 479 человек, снято с регистрационного учета 684 человека, из

них: в связи с трудоустройством – 322 человека, в связи с направлением на профессиональное обучение – 46 человек. Численность зарегистрированных в службе занятости безработных граждан с начала 2017 года уменьшилась на 42 человека (10,9 %) и на 01.01.2018 года составила 344 человека.

В целях предотвращения роста безработицы в городском округе реализуется государственная программа «Содействие занятости населения Самарской области на 2014-2020 годы», утвержденная постановлением Правительства Самарской области от 27.11.2013 г. № 672. По итогам 2017 года на реализацию данной программы было направлено 1440 тыс. руб. Были реализованы следующие мероприятия:

- проведено 12 ярмарок вакансий и учебных рабочих мест;
- по организации и проведению оплачиваемых общественных работ заключен 26 договоров, трудоустроено на временные рабочие места 83 человека;
- по организации временного трудоустройства безработных граждан, испытывающих трудности в поиске работы, заключено 16 договоров, трудоустроено 19 человек;
- на профессиональное обучение направлено 46 безработных;
- услуги по профессиональной ориентации безработных граждан получили 580 человек;
- услуги по социальной адаптации безработных граждан получили 70 человек;
- психологическая поддержка оказана 54 безработным гражданам;
- временно трудоустроено несовершеннолетних граждан в возрасте от 14 до 18 лет 61 подросток;
- 5 человек зарегистрировали предпринимательскую деятельность.

Структура безработицы в городском округе по возрастам представлена таблице 3

Таблица 3

Возраст, лет	Количество зарегистрированных безработных в 2017 году, человек
--------------	--

16-17	0
18-19	1
20-24	18
25-29	29
30-49	198
50 лет и старше	98
итого	344

В сфере образования в городском округе Октябрьск действуют следующие муниципальные программы:

1. «Реализация стратегии государственной молодежной политики на территории городского округа Октябрьск Самарской области» на 2013-2018 годы, утверждена постановлением Администрации г.о.Октябрьск № 669 от 26.12.2012 (в редакции № 579 от 08.06.2018),

1.1. «Реализация стратегии государственной молодежной политики на территории городского округа Октябрьск Самарской области на 2019-2021 годы», утверждена постановлением Администрации г.о.Октябрьск № 1139 от 15.12.2016 (в редакции № 1359 от 14.11.2017);

2. «Дети Октябрьска» на 2014-2018 годы, утверждена постановлением Администрации г.о.Октябрьск № 353 от 09.07.2014 (в редакции №727 от 06.07.2018),

2.1. «Дети Октябрьска на 2019-2023 годы», утверждена постановлением Администрации г.о.Октябрьск № 863 от 26.09.2016 (в редакции № 668 от 28.06.2018);

3. "Содержание, эксплуатация и развитие муниципальных зданий и транспорта на 2015-2019 годы", утверждена постановлением Администрации г.о.Октябрьск № 623 от 24.09.2014 (в редакции № 823 от 30.07.2018);

4. «Развитие культуры и искусства в г.о.Октябрьск Самарской области на 2018-2022 годы», утверждена постановлением Администрации г.о.Октябрьск № 786 от 29.08.2016 (в редакции № 841 от 02.08.2018);

5. «Развитие физической культуры и искусства в г.о.Октябрьск на 2014-2020 годы», утверждена постановлением Главы г.о.Октябрьск № 525 от 01.09.2014 (в редакции постановления Администрации г.о.Октябрьск № 808 от 26.07.2018).

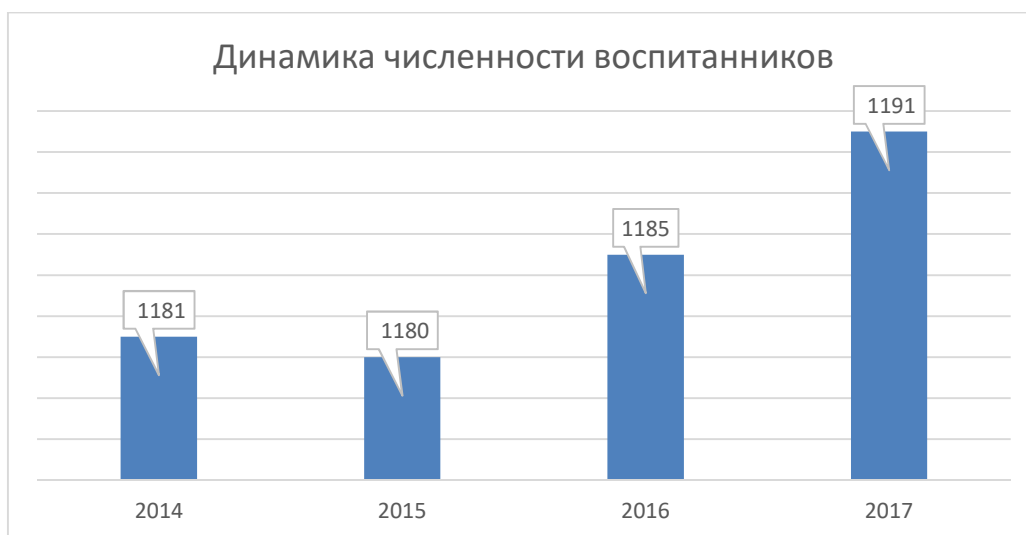
2. Анализ состояния и перспектив развития системы образования г.о. Октябрьск.

В 2017 году в системе образования городского округа Октябрьск функционировало 8 образовательных организаций, подведомственных Западному управлению министерства образования и науки Самарской области, в том числе - 6 общеобразовательных учреждений. В составе общеобразовательных организаций функционировало 9 структурных подразделений – детских садов, 2 структурных подразделения, реализующих дополнительные общеобразовательные программы (Центр внешкольной работы и Детско-юношеская спортивная школа). На территории города функционируют 1 государственное бюджетное профессиональное образовательное учреждение «Октябрьский техникум строительных и сервисных технологий им. В.Г. Кубасова», а также государственное казенное общеобразовательное специальное учебно-воспитательное учреждение для обучающихся с девиантным (общественно опасным) поведением.

Дошкольное образование

В 2017 году в городском округе Октябрьск предоставляли услуги дошкольного образования 6 государственных бюджетных общеобразовательных учреждений, в них 9 структурных подразделений, реализующих основную общеобразовательную программу дошкольного образования.

В 2017 году численность детей, охваченных услугами дошкольного образования составляет 1191 чел.



В 2017 году функционировало 42 группы, из них 2 группы компенсирующей с численностью воспитанников 37 чел.

В 2017 году получили путевки в детские сады – 326 человек, в очередь на получение места было поставлено 415 человек.

Уровень доступности дошкольного образования по г. о. Октябрьск в 2017 году составил 100%, охват детей в возрасте от 2 мес. до 7 лет дошкольными образовательными организациями – 59,5%. Охват детей в возрасте от 1 года до 7 лет дошкольным образованием на территории городского округа Октябрьск составляет 66,6%.

Актуальный спрос, по обеспечению местами в дошкольных образовательных организациях для детей в возрасте от 2 мес. до 7 лет, на территории городского округа Октябрьск удовлетворен на 100%.

Наполняемость группы компенсирующей направленности составляет 19 человек, группы общеразвивающей направленности – 29 человек, группы комбинированной направленности – 29 человек.

В 2017 году удельный вес численности детей с ограниченными возможностями здоровья в общей численности воспитанников дошкольных образовательных организаций – 9,7%; удельный вес численности детей-инвалидов в общей численности воспитанников детских садов -0,7 %.

Начальное общее, основное общее, среднее общее образование

В 2017-2018 учебном году в 6 государственных общеобразовательных организациях г.о. Октябрьск обучалось 2 371 учащихся. Кроме того, в ГКО СУВУ г. Октябрьска обучалось еще 30 воспитанников.

Количество обучающихся общеобразовательных учреждений за 6 лет

	2012-2013 уч. год	2013-2014 уч. год	2014-2015 уч. год	2015-2016 уч. год	2016-2017 уч. год	2017-2018 уч. год
г.о. Октябрьск	2 131 чел.	2 141 чел.	2 236 чел.	2 321 чел.	2 325 чел.	2 371 чел.

На протяжении последних шести лет наблюдается увеличение наполняемости классов с 22,9 до 24,4.

Наполняемость классов-комплектов за последние 6 лет

	2012-2013 уч.г.	2013-2014 уч.г.	2014-2015 уч.г.	2015-2016 уч.г.	2016-2017 уч.г.	2017-2018 уч.г.
г.о. Октябрьск	22,9	23,3	24,3	24	24,2	24,4

В 2017-2018 учебном году функционировала 1 малокомплектная школа с численностью обучающихся менее 100 человек (ГБОУ ООШ № 5 г. Октябрьск).

В школах г.о. Октябрьск обучался 107 детей с ограниченными возможностями здоровья, 30 детей-инвалидов. В ГКО СУВУ г. Октябрьска обучалось 8 детей с ОВЗ.

Количество детей с ограниченными возможностями здоровья, обучающихся в образовательных учреждениях, за 6 лет

Территория	2012-2013 учебный год	2013-2014 учебный год	2014-2015 учебный год	2015-2016 учебный год	2016-2017 учебный год	2017-2018 учебный год
г. Октябрьск	72	79	95	110	101	107
Спецшкола	6	5	9	13	10	8

В 2017 - 2018 учебном году все учащиеся обучались в первую смену.

Во всех школах реализуется федеральный государственный образовательных стандарт начального общего и основного общего образования.

В 2017 году 94% обучающихся (от общей численности обучающихся в общеобразовательных организациях) обучались по ФГОС общего образования, в 2016 году – 85%.

По итогам ГИА-11 число максимальных результатов на ЕГЭ (100 баллов) составило 1 (обществознание).

Доля выпускников, освоивших образовательные программы среднего общего образования, получивших количество баллов по ЕГЭ ниже минимального, в общей численности выпускников, освоивших образовательные программы среднего общего образования, сдававших ЕГЭ, составила 1,4% (1 чел. не смог пересдать ЕГЭ по математике).

Доля выпускников, успешно сдавших ГИА-9 по русскому языку и математике составила 100%.

Все образовательные учреждения г.о. Октябрьск имеют широкополосный доступ к сети Интернет, финансируемый за счет средств областного бюджета.

Число персональных компьютеров, используемых в учебных целях, в расчете на 100 учащихся общеобразовательных организаций г.о. Октябрьск в 2017 году составило 12 ед. (13 ед. с учетом ГКОУ СУВУ), подключенных к сети интернет - 11 ед. (12 ед. с учетом ГКОУ СУВУ)

Переход на высокоскоростное подключение в рамках Федеральной целевой программы развития образования на 2016-2020 годы и государственной программы по развитию телекоммуникационной инфраструктуры в Самарской области позволил подключить большее количество компьютеров к глобальной сети Интернет и более эффективно использовать информационные технологии в учебном процессе. Показатель «Удельный вес числа общеобразовательных организаций, имеющих скорость подключения сети Интернет от 1 Мбит/с и выше, в общем числе общеобразовательных организаций, подключенных к сети Интернет» в 2017 году составил 100%.

В городском округе Октябрьск приняты и реализуются за счет средств городского бюджета несколько программ, направленных на создание безопасных условий для проведения образовательного процесса в зданиях, находящихся в пользовании государственных бюджетных общеобразовательных учреждений, расположенных на территории городского округа Октябрьск. В 2017 году в рамках государственной программы Самарской области «Строительство, реконструкция и ка-

питальный ремонт образовательных учреждений Самарской области» до 2020года», утвержденной Постановлением Правительства Самарской области от 11.02.2015г. №56 (в ред. от 15.05.2015г. №267) городскому округу Октябрьск из областного бюджета предоставлена субсидия в размере 61 195,739 тыс. рублей на проведение второго этапа мероприятия «Капитальный ремонт здания ГБОУ СОШ № 11 городского округа Октябрьск и благоустройство прилегающей территории». Общий объем бюджетных ассигнований из средств муниципального бюджета составил 10 799,248 тыс. рублей. Общая сумма составляет 71 994, 987 тыс. рублей. Благодаря этому удельный вес числа организаций, здания которых требуют капитального ремонта, в общем числе общеобразовательных организаций уменьшился с 42,9% до 33,3%.

В соответствии с муниципальной программой городского округа Октябрьск «Пожарная безопасность на 2013-2017 годы», исполнение программных мероприятий составило 205,0 тыс. руб.

Также в 2017 году объем средств, предусмотренных местным бюджетом на подготовку образовательных учреждений к началу 2017-2018 учебного года на ремонт и реконструкцию зданий составляет 11812,4 тыс. руб., на антитеррористические мероприятия 123,6 тыс. руб., на обеспечение санитарно-эпидемиологического состояния 138,5 тыс. руб., иные мероприятия 33,3 тыс. руб.

В дошкольных организациях г.о. Октябрьск созданы необходимые материально-технические условия. Удельный вес числа организаций в общем числе дошкольных образовательных организаций г.о. Октябрьск, имеющих водоснабжение, центральное отопление и канализацию – 100%.

В 2017 году произведена замена трех школьных автобусов (ГБОУ СОШ №3 г. Октябрьска, ГБОУ СОШ № 8 г. Октябрьска, ГБОУ СОШ № 9 г. Октябрьска), отслуживших нормативный срок эксплуатации.

Профессиональное образование

На территории г.о. Октябрьск осуществляет подготовку по программам среднего профессионального образования 1 профессиональная образовательная орга-

низация, имеющая лицензию на осуществление образовательной деятельности и государственную аккредитацию – государственное бюджетное профессиональное образовательное учреждение «Октябрьский техникум строительных и сервисных технологий им. В.Г. Кубасова (далее по тексту – ГБПОУ «ОТСиСТ»).

ГБПОУ «ОТСиСТ» является многоуровневым, то есть реализует одновременно программы подготовки квалифицированных рабочих, служащих (далее по тексту – ППКРС) и программы подготовки специалистов среднего звена (далее по тексту – ППССЗ).

В 2017 году количество обучающихся составило 354 чел., что на 24,2% (на 69 чел.) больше, чем в 2016 году. Представленные данные свидетельствуют о положительные динамике увеличения количества обучающихся.

Обучение в ГБПОУ «ОТСиСТ» осуществлялось по очной и заочной формам обучения за счет средств бюджета.

Удельный вес численности лиц, обучающихся по образовательным программам среднего профессионального обучения в 2017 году составил:

по ППКРС очной формы обучения – 53,7% (в 2016 году - 48,1%)

по ППССЗ по очной, заочной формам обучения – 46,3% (в 2016 году - 51,9%).

Удельный вес численности лиц, обучающихся ППКРС увеличился на 5,6% и уменьшился по ППССЗ на 5,6% по сравнению с 2016 годом.

В 2017 году охват молодежи в возрасте 15-17 лет образовательными программами среднего профессионального образования – программами подготовки квалифицированных рабочих, служащих составил 26,4% (в 2016 году данный показатель был равен 19%). Охват молодежи в возрасте 15-19 лет образовательными программами среднего профессионального образования – программами подготовки специалистов среднего звена – 14,7% (в 2016 году – 13,9%).

Анализ представленных данных за 2 года свидетельствует об увеличении количества молодежи, обучающихся по программам подготовки квалифицированных рабочих на 7,4% и количества молодежи получающих образование по программам подготовки специалистов среднего звена на 0,8%.

Удельный вес численности лиц, обучающихся по образовательным программам среднего профессионального образования на базе основного общего или среднего общего образования, представлен в таблице № 2:

Таблица № 2

Программы подготовки специалистов среднего звена				Программы подготовки квалифицированных рабочих			
2016		2017		2016		2017	
на базе основного общего образования	на базе среднего общего образования	на базе основного общего образования	на базе среднего общего образования	на базе основного общего образования	на базе среднего общего образования	на базе основного общего образования	на базе среднего общего образования
46,6	53,4	44,5%	55,5%	100%	0%	100%	0%

Сравнительный анализ данных таблицы показал тенденцию увеличения обучающихся по ППСЗ на базе среднего общего образования на 2,1%. Причиной уменьшения количества обучающихся на базе основного общего образования объясняется увеличением количества приема граждан по заочной форме обучения (на базе среднего общего образования).

В образовательной организации 75% педагогических работников имеют высшее образование, в 2016 году – 76,9%. Высшую квалификационную категорию имеют 0% педагогических работников (в 2016 году – 0%), первую – 20% (в 2016 году – 20%).

Сравнительный анализ представленных данных за 2017 и 2016 годы свидетельствует об уменьшении количества педагогических работников, имеющих высшее образование на 1,9%. Удельный вес численности педагогических работников, имеющих квалификационные категории, остался без изменения.

Численность студентов, обучающихся по программам подготовки квалифицированных рабочих, служащих, в расчете на 1 преподавателя и мастера производственного обучения составляет 21 чел., по программам подготовки специалистов среднего звена – 9 чел. (в 2016 году приходилось 27 студентов, обучающихся по программам подготовки квалифицированных рабочих, служащих и 12 студентов, обучающихся по программам подготовки специалистов среднего звена).

Доля студентов, получающих государственные академические стипендии, в общей численности студентов очной формы обучения составляет 90% (в 2016 году – 84,1%), по ППКРС – 80,5%, по ППССЗ – 31,7% .

Удельный вес численности студентов-инвалидов, обучающихся по программам подготовки квалифицированных рабочих составляет 0% (в 2016 году – 0,7%), по программам подготовки специалистов среднего звена – 0% (в 2016 году – 0%).

Уровень безработицы выпускников, завершивших обучение по образовательным программам среднего профессионального обучения в течение трех лет, предшествующих отчетному периоду составляет 0%.

В рейтинге по участию в движении «Молодые профессионалы» (WorldskillsRussia) техникум занимает 34 место среди 58-и профессиональных образовательных организаций региона. В региональном чемпионате в 2017 году количество участников составило 3 чел. (в 2016 году – 2 чел.) по 3 компетенциям (в 2016 году – 1 компетенции). Результат участия: 3 место по компетенции «Геодезия».

Показатель «Площадь учебно-лабораторных зданий профессиональных образовательных организаций, реализующих программы среднего профессионального образования – программы подготовки специалистов среднего звена, в расчете на одного студента» увеличился с 14,2 м² до 18,4 м², в связи с уменьшением количества обучающихся.

Дополнительное образование

Образовательная политика в сфере дополнительного образования детей в г.о. Октябрьск обеспечивает возможность реализации индивидуальной образовательной траектории, исходя из возможностей и потребностей обучающегося.

В 2017 году в г.о. Октябрьск охват детей (в возрасте от 5 до 18 лет) дополнительным образованием, обучающихся в СП «ДЮСШ» и СП «ЦВР», а также в учреждениях дополнительного образования детей, находящихся в ведении других ведомств составляет 73,4%; 57,9% - охват детей дополнительным образованием, занимающихся в СП ЦВР и СП ДЮСШ ГБОУ. Данный показатель свидетель-

ствуется об исполнении Указа Президента Российской Федерации от 07.05.2012 № 599 «О мерах по реализации государственной политики в области образования и науки» по увеличению к 2020 году числа детей в возрасте от 5 до 18 лет, обучающихся по дополнительным образовательным программам, в общей численности детей этого возраста до 70-75%.

В 2017 году в г.о. Октябрьск на базе двух общеобразовательных учреждений организована работа структурных подразделений, реализующих дополнительные общеобразовательные программы: Детско – юношеская спортивная школа (СП «ДЮСШ») – на базе ГБОУ СОШ № 3 г.о. Октябрьск, Центр внешкольной работы (СП «ЦВР») – на базе ГБОУ СОШ № 9 «Центр образования» г.о. Октябрьск.

На базе СП «ЦВР» ГБОУ СОШ № 9 «Центр образования» г.о. Октябрьск в 2017 году в объединениях дополнительного образования детей занимались 1355 человек в возрасте от 5 до 18 лет. Организована работа по следующим направлениям: техническое, естественнонаучное, художественно–эстетическое, социально–педагогическое.

Два объединения имеют звания образцовых детских коллективов: театр моды «Фантазия», хореографический ансамбль «Эксклюзив».

В 2017 году обучающиеся СП «ЦВР» ГБОУ СОШ № 9 «Центр образования» г.о. Октябрьск завоевали 105 дипломов международных, всероссийских и областных конкурсов. Театр мод «Фантазия» СП «ЦВР» ГБОУ СОШ № 9 «Центр образования» г.о. Октябрьск стал лауреатом XV Международного детского экологического форума «Зеленая планета - 2017». Педагог – организатор Антипова В.В. заняла 2 место в III областном конкурсе педагогов, координирующих работу органов ученического самоуправления «Формула успеха».

Работа с одаренными и талантливыми обучающимися, их выявление и развитие является одним из направлений в дополнительном образовании детей. В 2017 году в СП «ЦВР» ГБОУ СОШ № 9 «Центр образования» г.о. Октябрьск продолжена работа научного общества обучающихся, в котором занимались 30 человек.

На базе СП «ДЮСШ» ГБОУ СОШ № 3 г.о. Октябрьск в 2017 году охват составлял 706 обучающихся в возрасте от 5 до 18 лет.

В 2017 году особое внимание уделялось обеспечению доступности услуг дополнительного образования для детей с ограниченными возможностями здоровья и детей – инвалидов. В СП «ЦВР» и в СП «ДЮСШ» обучались 36 детей с ограниченными возможностями здоровья, 3 детей – инвалидов.

В целях интеграции общего и дополнительного образования, обеспечения доступности и качества услуг системы дополнительного образования, для обеспечения шаговой доступности услуг дополнительного образования, наиболее полного удовлетворения запросов обучающихся и их родителей (законных представителей) СП «ДЮСШ» и СП «ЦВР» организована работа объединений на базе общеобразовательных учреждений с охватом 1595 обучающихся.

В 2017 году общеобразовательными учреждениями г.о. Октябрьск за счет собственных средств и возможностей организована работа школьных объединений дополнительного образования детей, в которых занимались 1299 обучающихся.

В общеобразовательных учреждениях г.о. Октябрьск активно работают органы ученического самоуправления. В 2017 году 3 школы (50%) приняли участие в реализации всероссийской программы «Ученическое самоуправление». Команда обучающихся ГБОУ СОШ № 3 г.о. Октябрьск стала призером в региональном этапе конкурса.

В 2017 году ГБОУ СОШ № 3 г.о. Октябрьск работает в статусе площадки Самарского регионального отделения Общероссийской общественно – государственной детско – юношеской организации «Российское движение школьников».

На базе 3 музеев образовательных учреждений организована поисковая работа, реализованы тематические проекты, продолжена работа по созданию музейных экспозиций, выставок, уголков и т.д. Материалы музеев образовательных учреждений использовались в образовательном процессе и просветительской работе: организованы выставки, тематические экспозиции, конкурсы, семинары.

Два образовательных учреждения (ГБОУ ООШ № 5 г.о. Октябрьск и ГБОУ СОШ № 11 г.о. Октябрьск) носят имена Героев Отечества. В этих учреждениях продолжена поисковая работа, реализуются тематические проекты, создаются новые экспозиции.

В целях воспитания высококонравленной личности, готовой к мирному созиданию и защите Родины в образовательных учреждениях г.о. Октябрьск организована работа 2 военно-патриотических клуба.

муниципальный район Сызранский

1. Вводная часть

Сызранский район основан в 1938 году. В настоящих границах район существует с января 2006 года.

Протяженность района с севера на юг составляет от 2 км в районе с. Переволоки до 50 км со стороны Ульяновской области, с запада на восток протяженность района составляет 85 км. Территория района – 1875,5 кв. км (187 549,6 га).

Муниципальный район Сызранский расположен на западе Самарской области вдоль правого берега р. Волга. Граничит с Шигонским, Ставропольским, Приволжским районами Самарской области, а также с Ульяновской и Саратовской областями. Климат континентальный, с холодными малоснежными зимами и жарким сухим летом.

Административным центром муниципального района является г. Сызрань, который находится на расстоянии 173 км от областного центра – г. Самара – и связан с ним автодорогой, являющейся частью федеральной автомобильной трассы М5 «Урал», а также железнодорожным и водным (по р. Волга) сообщением.

Сызранский район расположен на западе области и относится к зоне лесостепи. По территории района протекают местные реки - Сызранка, Крымза, Тишерек, Каргалка, Игарка, Уса, Кубра.

Район богат полезными ископаемыми: имеется песок (песчаный карьер «Калмыцкий овраг»), который идет для производства силикатного кирпича, Балашейский карьер песка для литейного производства, карбонатные породы на щебень (Троекуровский карьер), карбонатные породы на известь (Троекурово-Губинское месторождение), запасы глины для производства кирпича (Ново-Образцовое, Печеро-Образцовое), запасы нефти (Губинское и Ериковское месторождения).

На территории района имеются залежи торфа (Моховое, расположенное в 4 км от с.Смолькино, Журавлинское, около 1,5 км от п. Конопляный).

Территория района богата природными ресурсами, позволяющими развивать отдельные виды промышленного производства. В их числе:

запасы формовочных и стекольных песков, минерально-строительного сырья, которое широко используется в промышленности строительных материалов: производстве извести, цемента, керамзита, кирпича, а также в силикатном и стекольном производстве, в металлургическом производстве и металлообработке (литейные цехи) для изготовления опок, в медицине, дорожном строительстве и сельском хозяйстве;

месторождения минерально-питьевых и бальнеологических вод.

В муниципальный район Сызранский с 01.01.2006 года входит 2 городских (Балашейка и Междуреченск) и 13 сельских (Варламово, Заборовка, Старая Рачейка, Новая Рачейка, Новозаборовское, Жемковка, Троицкое, Чекалино, Усинское, Печерское, Волжское, Ивашевка, Рамено) поселений, объединяющих 69 населенных пунктов.

Численность населения по состоянию на 01.01.2018 года составила 24604 человека, из них городское население- 5468 человек, сельское 19136 человек.

Возрастная структура населения:

население моложе трудоспособного возраста-4370 человек;

население трудоспособного возраста-129509 человека;

население старше трудоспособного возраста-7725 человека.

Трудовые ресурсы муниципального района составят 14057 человек, из них в экономике занято 12363 человек.

Структура занятости населения:

сельское хозяйство и лесное хозяйство-26,3%;

добыча полезных ископаемых –1,5 %;

обрабатывающие производства-27,3%;

обеспечение электрической энергией, газом и паром; кондиционирование воздуха-1,9%

строительство-6,6 %;

транспортировка и хранение-2,7 %,

оптовая и розничная торговля; ремонт автотранспортных средств, мотоциклов и бытовых изделий -9,8%;

деятельность гостиниц и предприятий общественного питания-1,8 %;

деятельность в области информации и связи-5,3%;

деятельность по операциям с недвижимым имуществом-2,1%;

деятельность профессиональная, научная и техническая-0,9 %;

государственное управление и обеспечение военной безопасности; социальное обеспечение-2,2%;

деятельность в области здравоохранения и социальных услуг-4,4%;

образование-5,6 %;

деятельность в области культуры, спорта, организации досуга и развлечений-1,6 %.

На 01.01.2018 года численность официально зарегистрированных безработных составила 106 человека, статус безработного получили – 98 человек. Уровень безработицы – 0,7 %.

На 01.01.2018 года на территории Сызранского района число учтенных в Статистическом регистре предприятий, организаций, их филиалов и других обособленных подразделений составило 304 единиц. Более трети предприятий в Сызранском районе занимаются оптовой и розничной торговлей, ремонтом автотранспортных средств, мотоциклов, бытовых изделий и предметов личного пользования.

Промышленный комплекс района – это 22 крупных и средних предприятий. Социально-значимые предприятия: ЗАО «Балашейские пески», Общество с ограниченной ответственностью «Кристалл», Муниципальное унитарное предприятие «Райжилкомхоз» Сызранского района, Общество с ограниченной ответственностью «Газпром трансгаз Самара» (филиал Сызранское линейное производственное управление магистральных газопроводов), Завод строительных материалов компании «Волжские промышленные технологии», МУП «Балашейское ЖКХ» городского поселения Балашейка муниципального района Сызранский Самарской области, ООО Управляющая компания «Промкомстрой», ООО «Вега», ООО «Кошелевский Посад», ООО «Садовод», ООО «Сызраньагро».

Наиболее крупным предприятием является ЗАО «Балашейские пески», специализирующееся на производстве обогащенных песков, являющихся сырьем для автомобильной, авиационной и станкостроительной промышленности. Сегодня это уникальное горно-обогатительное предприятие, добывающее и перерабатывающее особо чистое кварцевое сырье с содержанием диоксида кремния более 98 %.

ООО «Кристалл» - специализируется на производстве хлебобулочных изделий, кондитерской и макаронной продукции. Торты, печенье и хлебобулочные изделия, выпускаемые в ООО «Кристалл», широко известны жителям не только Сызрани, но и Ульяновской и Самарской областей. Всего выпускается свыше сорока наименований хлебобулочных изделий, тридцати наименований печенья, и свыше двухсот пятидесяти кондитерских изделий.

ООО «Сызраньагро» осуществляет деятельность по производству готовых кормов для животных. Предприятие работает стабильно, являясь экспортером своей продукции в страны Таможенного союза, Прибалтику, Польшу и др. Реализация продукции на внутреннем рынке России почти не осуществляется, так как спрос на концентрированные корма в России очень низок. Отгрузка – 100 т/сутки.

На базе Раменского, Ивашевского, Чекалинского и Куропаткинского месторождений минерально-питьевых и бальнеологических вод работают предприятия по разливу экологически чистой воды и безалкогольных напитков: ООО «Аква», ООО «Лагуна», ЗАО «Эридан», ООО «Акведук», ООО «Гарант», ООО «Про-

БизнесМенеджмент». Все они разрабатываются предприятиями по разливу экологически чистой воды: Раменская вода – Самарской фирмой ООО «Лагуна», Чекалинская – ООО «Аква» (г. Самара).

В районе функционируют предприятия, занятые производством сельскохозяйственной продукции: 15 сельскохозяйственных предприятий, 29 крестьянско-фермерских хозяйств. Общая площадь сельхозугодий -103,7 тыс.га, 64,3 тыс.га площадь обрабатываемой пашни, более 43 тыс.га посевных площадей. В районе действуют специализированные хозяйства по производству плодов и ягод, картофеля и овощей.

- ООО «Вега» - высокорентабельное хозяйство, применяющее передовые европейские технологии возделывания семенного и продовольственного картофеля и овощей;

- ГУП СО «Усинское»- современный молочно-товарный комплекс , специализирующийся на производстве молока и выращивании племенного скота.

- ЗАО «Печерское» - молочно-товарное производство. На предприятии осуществляются мероприятия, направленные на повышение животноводства за счет приобретения высокопродуктивного племенного крупного рогатого скота.

- ООО «Кошелевский Посад»-специализированное садоводческое предприятие. Производство семечковых культур осуществляется по интенсивной технологии. В собственном плодопитомнике выращиваются саженцы плодовых и ягодных культур.

-ООО «Садовод» выращивание плодово-ягодных культур.

Большой вклад в развитие сельского хозяйства вносят крестьянско-фермерские хозяйство и личные подворья.

Количество зарегистрированных в районе субъектов малого и среднего предпринимательства, включая индивидуальных предпринимателей, сократилось и составило 451 (123,5 % к уровню 2016 года), из них 148 малых предприятий и 303 индивидуальных предпринимателей.

Основными направлениями деятельности малого бизнеса в районе являются торговля, операции с недвижимым имуществом, производство, строительство.

Потребительский рынок Сызранского района складывается из предприятий розничной торговли и предприятий, представляющих платные услуги населению. Оборот розничной торговли составляет ежегодно более 1000тыс. рублей.

В 2018 году в рамках проведенной инвентаризации торговых объектов сеть объектов розничной торговли, расположенных на территории района составила 111, в том числе стационарных – 91, нестационарных – 20, количество объектов торговых сетей – 5.

Из 91 стационарного объекта розничной торговли -5 объектов продовольственных товаров; 4 объектов непродовольственных товаров и 82 объектов товаров смешанного ассортимента.

В 2017 году разработана и утверждена Схема размещения нестационарных торговых объектов. Схема размещения нестационарных торговых объектов включает 33 объекта, из них 2-действующие, 31-предполагаемые.

Так же на территории района действуют 7 аптек и аптечных пунктов, 17 автозаправочных станций с торговой площадью для реализации продовольственных и непродовольственных товаров.

Средняя номинальная заработная плата, начисленная работникам крупных и средних предприятий и организаций за январь – декабрь 2017 года (по данным Самарастата), сложилась в размере 24626 рублей, что выше соответствующего периода прошлого года на 109,0 %.

В 2017 году возобновился рост объема инвестиций в основной капитал (за счет всех источников финансирования) и составил 1002,5 млн. рублей ,что в 1,8 раза превышает уровень 2016 года. Основным источником инвестиций, по-прежнему, являются привлеченные средства предприятий (93,3 %), доля собственных средств составляет-6,7 %.

Крупными инвестиционными проектами в 2018 году являются:

- строительство завода по производству и разливу экологически чистой воды в с. Ивашевка, ООО ФКПИФ «Бобимекс»,
- строительство коттеджного поселка «Саушкин Парк» в районе с. Уваровка.

Социальная сфера муниципального сектора экономики представлена: учреждениями здравоохранения, образования, культуры, социального обеспечения.

По состоянию на 01.01.2018 года медицинскую помощь в Сызранском районе оказывали 1 лечебно-поликлиническое учреждение, 9 амбулаторно-поликлинических учреждений, 20 фельдшерско-акушерских пунктов, 2 станции (отделений) скорой медицинской помощи, которые переведены в структуру Сызранской станции скорой медицинской помощи.

Сеть муниципальных учреждений культуры составляют 46 учреждений. Для исполнения полномочий в сфере культуры, включая переданные району городскими и сельскими поселениями, создано три бюджетных учреждения: муниципальный культурно-досуговый центр, объединяющий 26 клубных учреждений (МКДЦ); межпоселенческая библиотека, в которую входит 19 сельских библиотек и центральная районная библиотека (методический центр); «Лада» – обеспечивает хозяйственную функцию деятельности МКДЦ и МЦБ.

Полномочия в сфере физической культуры и спорта на территории муниципального района Сызранский Самарской области осуществляет сектор по физической культуре и спорту. Штатная численность -1 единица. По итогам 2017 года численность населения, систематически занимающихся спортом, составила 8838 человек или 35,3 % от численности населения муниципального района Сызранский.

Жилищно-коммунальные услуги в районе оказывают МУП «РЖКХ», ООО Управляющая компания «Промкомстрой» , МУП «Балашейское ЖКХ», МКП сельского поселения Волжское, а также предприятия имеющие на балансе объекты коммунальной инфраструктуры.

Общая площадь жилья в районе 592,2 кв.м. Общая площадь жилых домов, приходящаяся в среднем на 1 жителя 24,1 кв.м.

Предприятиями и организациями всех форм собственности муниципального района, а также населением за счет собственных и заемных средств введено в эксплуатацию 15,236 тыс.кв.м жилья.

Социальное обслуживание предоставляется населению в нестационарных учреждениях (центры социального обслуживания). В центре социального обслуживания функционируют 9 отделений социального обслуживания на дому, 2 социально-реабилитационных отделения, 1 отделение срочного социального обслуживания.

Информация о целевых муниципальных программах, действующих в сфере образования м.р.Сызранский:

- муниципальная программа муниципального района Сызранский «Развитие образования в муниципальном районе Сызранский на 2017-2021 годы», утвержденная постановлением администрации Сызранского района от 13.10.2016 № 1158.

С 2018 года действует муниципальная программа «Комплексная программа безопасности зданий, находящихся в пользовании государственных бюджетных образовательных учреждений Сызранского района на 2018-2020 годы», утвержденная постановлением администрации Сызранского района от 26.10.2017. № 1323.

2. Анализ состояния и перспектив развития системы образования

Система образования м.р. Сызранский включает в себя:

11 государственных бюджетных общеобразовательных учреждений, которые имеют:

7 филиалов, реализующих основные общеобразовательные программы дошкольного образования: Новокрымзенский, Новорепьевский, Раменский филиалы ГБОУ СОШ п. Варламово, Печерский филиал ГБОУ СОШ п. Междуреченск, Уваровский филиал ГБОУ ООШ с. Новая Рачейка, Чекалинский, Ивашевский филиалы ГБОУ СОШ с. Троицкое;

4 филиала из 7 филиалов реализуют также основные общеобразовательные программы общего образования (Чекалинский, Ивашевский, Раменский, Печерский).

12 структурных подразделений, реализующих основные общеобразовательные программы дошкольного образования. Таким образом, образовательные программы дошкольного образования реализуют 12 структурных подразделений и 7 филиалов ГБОУ.

2 структурных подразделения, реализующих дополнительные общеобразовательные программы (ЦВР и ДЮСШ).

Дошкольное образование

В 2017 году в системе образования м.р.Сызранский функционировало 11 образовательных учреждений, подведомственных Западному управлению министерства образования и науки Самарской области. В состав общеобразовательных учреждений входило 19 структурных подразделений, реализующих основную общеобразовательную программу дошкольного образования. В 2017 году функционировало 56 групп общеразвивающей направленности, которые посещали 1097 человек.



В 2017 году получили путевки в детские сады – 304 человека, в очередь на получение места было поставлено 329 человек.

Уровень доступности дошкольного образования по м.р. Сызранский в 2017 году составил 100%, охват детей в возрасте от 2 мес. до 7 лет дошкольными образовательными организациями – 56,1%. Охват детей в возрасте от 1 года до 7 лет дошкольным образованием на территории муниципального района Сызранский составляет 63%.

Наполняемость группы общеразвивающей направленности составляет 19 человек, группы комбинированной направленности – 23 человека.

Актуальный спрос, по обеспечению местами в дошкольных образовательных организациях для детей в возрасте от 2 мес. до 7 лет, на территории муниципального района Сызранский удовлетворен на 100%.

В 2017 году удельный вес численности детей с ограниченными возможностями здоровья в общей численности воспитанников дошкольных образовательных организаций – 4%; удельный вес численности детей-инвалидов в общей численности воспитанников детских садов - 0,5 %.

Площадь помещений, используемых непосредственно для нужд дошкольных образовательных организаций, в расчете на одного воспитанника по Сызранскому району возросла с 15,3 м² до 15,8 м², это связано с уменьшением численности воспитанников в детских садах.

Начальное общее, основное общее, среднее общее образование

В 2017-2018 учебном году в 11 государственных бюджетных общеобразовательных учреждениях м.р. Сызранский обучались 2283 учащихся.

Количество обучающихся общеобразовательных учреждений за 6 лет

	2012-2013 уч. год	2013-2014 уч. год	2014-2015 уч. год	2015-2016 уч. год	2016-2017 уч. год	2017-2018 уч. год
м.р. Сызранский	2 051 чел.	2 055 чел.	2 095 чел.	2 141 чел.	2 209 чел.	2 283 чел.

Наполняемость классов составила 14,4.

Наполняемость классов-комплектов за последние 6 лет

	2012-2013 уч.г.	2013-2014 уч.г.	2014-2015 уч.г.	2015-2016 уч.г.	2016-2017 уч.г.	2017-2018 уч.г.
м.р. Сызранский	14,1	13,6	13,5	13,7	14	14,4

В 2017-2018 учебном году функционировало 3 малокомплектные школы (ГБОУ ООШ с. Жемковка, с. Новая Рачейка, с. Кошелевка) и 4 малокомплектных филиала (Печерский филиал ГБОУ СОШ с. Междуреченск, Раменский филиал ГБОУ СОШ с. Варламово, Чекалинский и Ивашевский филиалы ГБОУ СОШ с. Троицкое) с численностью обучающихся 100 и менее человек.

В 2017-2018 учебном году во всех общеобразовательных учреждениях занятия были организованы в одну смену.

Во всех школах округа реализуется федеральный государственный образовательный стандарт начального общего и основного общего образования. В 2017 году 94% обучающихся (от общей численности обучающихся в общеобразовательных организациях) обучались по ФГОС общего образования, в 2016 году – 85%.

В 2017-2018 учебном году в общеобразовательных учреждениях обучались 129 детей с ограниченными возможностями здоровья, 30 детей-инвалидов.

Количество детей с ограниченными возможностями здоровья, обучающихся в образовательных учреждениях, за 6 лет

Территория	2012-2013 учебный год	2013-2014 учебный год	2014-2015 учебный год	2015-2016 учебный год	2016-2017 учебный год	2016-2017 учебный год
Сызранский район	58	75	82	109	104	129

В 1 школе м.р. Сызранский на основании заявления родителей (законных представителей) организовано обучение с использованием дистанционных образовательных технологий 1 ребенка-инвалида, находящегося на индивидуальном обучении.

По итогам ГИА-11 число максимальных результатов на ЕГЭ (100 баллов) составило 2 (русский язык, литература).

Доля выпускников, успешно сдавших ЕГЭ по русскому языку и математике, составила 100%.

Доля выпускников, успешно сдавших ГИА-9 по русскому языку и математике составила 100%.

Все образовательные учреждения м.р. Сызранский имеют широкополосный доступ к сети Интернет, финансируемый за счет средств областного бюджета. Число персональных компьютеров, используемых в учебных целях, в расчете на 100 учащихся общеобразовательных организаций м.р. Сызранский в 2017 году составило 20 ед., подключенных к сети интернет – 16 ед.

Переход на высокоскоростное подключение в рамках Федеральной целевой программы развития образования на 2016-2020 годы и государственной программы по развитию телекоммуникационной инфраструктуры в Самарской области позволил подключить большее количество компьютеров к глобальной сети Интернет и более эффективно использовать информационные технологии в учебном процессе. Показатель «Удельный вес числа общеобразовательных организаций, имеющих скорость подключения сети Интернет от 1 Мбит/с и выше, в общем числе общеобразовательных организаций, подключенных к сети Интернет» в 2017 году составил 60%.

В 2017 году м.р. Сызранский выделены средства на капитальный ремонт (1 этап) здания ГБОУ ООШ п. Сборный, ул. Школьная, 2. Размер субсидии областного бюджета составляет 8 140,355 тыс. рублей. Ассигнования муниципального бюджета составляет 1 436,533 тыс. рублей. Общая сумма составляет 9 576,888 тыс. рублей. С 01.09.2017 в школе начат образовательный процесс.

Муниципалитетом Сызранского района приняты и эффективно реализуются несколько программ направленных на создание безопасных условий для проведения образовательного процесса в зданиях, находящихся в пользовании государственных бюджетных общеобразовательных учреждений, расположенных на территории муниципального района Сызранский.

Программа «Комплексная программа безопасности зданий, находящихся в пользовании государственных бюджетных общеобразовательных учреждений Сызранского района на 2015-2017 годы» была утверждена постановлением администрации муниципального района Сызранский от 23.10.2014 г. № 1393.

В 2017 году из средств муниципального бюджета, в рамках подготовки общеобразовательных учреждений к новому 2017-2018 учебному году было выделена следующая сумма, на выполнение требований законодательных и иных актов в области обеспечения противопожарной безопасности зданий - 2 273,64 тыс. руб.; выполнение правил и норм по обеспечению санитарно-эпидемиологического благополучия зданий – 762,83 тыс.руб.; совершенствование действующей структуры антитеррористической безопасности обучающихся, воспитанников и работников во время их трудовой и учебной деятельности - 1 214,28 тыс. руб.;

Общая площадь всех помещений общеобразовательных организаций в расчете на одного учащегося в общем количестве уменьшилась с 14,9 м² до 14,1 м² : в городской местности с 15,7 м² до 14,8 м² , в сельской местности с 14,2 м² до 13,9 м²; это связано с увеличением числа обучающихся в образовательных организациях.

В 2017 году произведена замена трех школьных автобусов (в ГБОУ СОШ п.г.т. Междуреченск м.р. Сызранский, ГБОУ ООШ п. Сборный м.р. Сызранский, ГБОУ СОШ п. Варламово м.р. Сызранский), отслужившего нормативный срок эксплуатации.

Дополнительное образование детей

Дополнительное образование м.р. Сызранский обеспечивает реализацию образовательных потребностей за пределами основных образовательных программ, является важным звеном в системе непрерывного образования. Основной целью дополнительного образования является создание условий для самореализации и саморазвития личности ребенка, приобретения необходимых социальных компетенций.

В рамках выявления, поддержки и сопровождения одаренных детей в округе организована работа по инициированию участия одаренных детей в областном отборочном конкурсе на поощрение детей путевками в МДЦ «Артек». В 2017 году прошли конкурсный отбор и отдохнули в МДЦ «Артек» 5 обучающихся образовательных учреждений м.р. Сызранский.

В 2017 году охват детей дополнительным образованием, обучающихся в СП «ДЮСШ» и СП «ЦВР», а также в учреждениях дополнительного образования детей, находящихся в ведении других ведомств, в целом составил 64,6% от общего количества детей в возрасте от 5 до 18 лет, проживающих в м.р. Сызранский, 59% занимаются в СП «ДЮСШ» и СП «ЦВР» ГБОУ СОШ «Центр образования» пос. Варламово.

В 2017 году два структурных подразделения ГБОУ СОШ "Центр образования" пос. Варламово – Центр внешкольной работы и Детско-юношескую спортивную школу (далее по тексту - СП «ДЮСШ» и СП «ЦВР»), реализуют дополнительные общеобразовательные программы, с общим охватом 2080 обучающихся (в возрасте 5-18 лет).

В 2017 году в СП «ЦВР» ГБОУ СОШ «Центр образования» пос. Варламово организована работа объединений по различным направлениям: техническое, естественнонаучное, туристско – краеведческое, физкультурно – спортивное, художественно–эстетическое, социально–педагогическое.

Работа с одаренными и талантливыми обучающимися, их выявление и развитие является одним из направлений в дополнительном образовании детей. В 2017 году в СП «ЦВР» продолжена работа научного общества обучающихся, в котором занимаются 15 человек.

Особое внимание уделялось обеспечению доступности услуг дополнительного образования для детей с ограниченными возможностями здоровья и детей – инвалидов. В СП «ЦВР» в 2017 году обучалось 47 детей с ограниченными возможностями здоровья, 1 ребенок – инвалид.

В целях интеграции общего и дополнительного образования, обеспечения доступности и качества услуг системы дополнительного образования детей, для обеспечения шаговой доступности услуг дополнительного образования, наиболее полного удовлетворения запросов обучающихся и их родителей (законных представителей), СП «ДЮСШ» и СП «ЦВР» организована работа объединений на базе образовательных учреждений с охватом 1250 обучающихся.

В 2017 году обучающиеся СП «ЦВР» ГБОУ СОШ пос. Варламово «Центр образования» м.р. Сызранский завоевали 10 дипломов международных и российских конкурсов, 21 диплом областных конкурсов. На первенстве мира по русским шашкам обучающийся СП «ЦВР» ГБОУ СОШ пос. Варламово «Центр образования» занял I место.

В 2017 году общеобразовательными учреждениями м.р. Сызранский за счет собственных средств и возможностей организована работа школьных объединений дополнительного образования детей (охват - 1178 обучающихся).

В общеобразовательных учреждениях м.р. Сызранский активно работают органы ученического самоуправления. В 2017 году 6 школ (55%) приняли участие в реализации всероссийской программы «Ученическое самоуправление». Команда обучающихся ГБОУ СОШ с. Троицкое заняла 1-е место в региональном этапе конкурса.

В 2017 году ГБОУ СОШ пос. Варламово работает в статусе площадки Самарского регионального отделения Общероссийской общественно – государственной детско – юношеской организации «Российское движение школьников».

На базе 8 музеев образовательных учреждений организована поисковая работа, реализованы тематические проекты, продолжена работа по созданию музейных экспозиций, выставок, уголков и т.д. Материалы музеев образовательных учреждений использовались в образовательном процессе и просветительской работе: организованы выставки, тематические экспозиции, конкурсы, семинары.

В мае 2017 года на теплоходе «Валерий Чкалов», следующем по маршруту г. Самара — г. Саратов — г. Волгоград — г. Самара, состоялся краеведческий слёт-форум для краеведческого актива образовательных организаций Самарской области «Наша Победа-2017». Команда СП ЦВР ГБОУ СОШ п. Варламово достойно представила Западный образовательный округ, стала призером в секции «В памяти навеки сохраним» (2 место).

Три образовательных учреждения (ГБОУ СОШ пос. Балашейка, ГБОУ СОШ с. Старая Рачейка, ГБОУ СОШ с. Троицкое) носят имена Героев Отечества. В

этих учреждениях продолжена поисковая работа, реализуются тематические проекты, создаются новые экспозиции.

В целях воспитания высококонравственной личности, готовой к мирному созиданию и защите Родины в образовательных учреждениях м.р. Сызранский организована работа 4 военно-патриотических клубов.

Муниципальный район Шигонский

1. Вводная часть

Шигонский район расположен на западе Самарской области в зоне двухчасовой транспортной доступности от областного центра. Расстояние до областного центра- 199 км.

Административные границы района на 50% проходят по Куйбышевскому водохранилищу, на севере граничит с Тереньгульским районом Ульяновской области, на западе и юго-западе- с Сызранским районом Самарской области.

Муниципальный район Шигонский занимает восточную часть Приволжской возвышенности, в южной части района берут начало Жигулёвские горы.

Район занимает площадь 2000,64 км²

Все реки, протекающие по территории муниципального района Шигонский, принадлежат к бассейну реки Волга (Уса, Маза, Муранка, Актушка, Тукшумка, Камышинская, Красная, Чернавка, Молвино, Тукшум). Общая их протяжённость составляет 130-140 километров. Крупных озёр и прудов в районе нет. Однако в лесном массиве Львовского лесничества находится водный памятник природы местного значения "Муранские озера".

Леса на территории района занимают площадь в 48,5 тыс.га. (31% площади района). Все леса 1 категории. Весь лесной фонд района выполняет водоохраные, почвозащитные и культурно-оздоровительные функции.

Имеются природно-полезные ископаемые: нефть, мел, доломит, известняк, песок.

Численность населения на 01.01.2018г., по данным Самарстат, составила 19 430 человек.

Плотность населения 9,7 человек на 1 кв.км территории района (2000,64 кв.км).

По данным Самарстат за 2017 год в районе родилось 187 (213 в 2016г.) человек. Умерло - 349 (367 в 2016г.) человек. Естественная убыль населения составила 162 человека (154 в 2016 году).

Численность населения в трудоспособном возрасте на 01.01.2017г.- 9 628 человек, что составляет 48,7% от общей численности населения района (19 769 чел.). Удельный вес населения моложе трудоспособного возраста составляет 16,3% или 3 222 человека. Удельный вес населения старше трудоспособного возраста составил 35% или 6 919 человек.

По данным областной статистики в 2017 году миграционная убыль составила 180 человека (прибыло в район 476 человек, убыло 656), что на 77 человек больше чем в 2016г (миграционная убыль 2016г – 103 человека).

В 2017 году зарегистрировано 116 (110- 2016г.) браков и 85 (62- 2016г.) разводов.

По муниципальному району Шигонский наблюдается ежегодное сокращение численности трудовых ресурсов, в среднем на 150 человек. По прогнозу численность трудовых ресурсов на начало 2018 года составляет 11 701 человек. Среднегодовая численность занятых в экономике района, включая занятых в личном подсобном хозяйстве составляет 7134 человека, из которых 40,4 % заняты в организациях государственной и муниципальной формы собственности, 59,1% в частном секторе.

Основную работу по трудоустройству жителей района проводит ГКУ «Центр занятости населения».

За 2017 год в ГКУСО ЦЗН м.р.Шигонский в целях поиска подходящей работы обратился 364 человека, из них трудоустроено 296 человек, общий процент трудоустройства составляет 81 %.

Средняя продолжительность безработицы составляет 5,2 месяца.

За 2017 год в центр занятости по вопросу трудоустройства обратилось 20 инвалидов 2 и 3 группы инвалидности из них в течении года трудоустроено 14 человек, что составляет 70 % от общего количества обратившихся инвалидов.

Профконсультирование безработных граждан оказано 294 безработным гражданам.

Информированием безработных граждан о положении на рынке труда охвачено 1094 безработных граждан района.

В 2017 году ГКУСО ЦЗН м р Шигонский реализовывал программу ВЦП (Ведомственная целевая программа) содействия трудоустройству безработных граждан по следующим направлениям:

- организация самозанятости безработных граждан, желающих зарегистрироваться в качестве индивидуального предпринимателя, в количестве 9 человек. Безработные граждане получили возмещение государственной пошлины в размере 822-30 руб (2 чел) и единовременной выплаты на приобретение основных средств, согласно бизнес-плана, в размере 58 800-00 руб (2 чел).

Регистрировали деятельность по следующим направлениям: выращивание сельскохозяйственной птицы, овощей, бахчевых культур, грибов.

Консалтинговые услуги получили 9 человек из числа безработных граждан.

- по программе временного трудоустройства несовершеннолетних граждан в возрасте от 14 до 18 лет было создано 100 рабочих мест, на которые было трудоустроено 100 подростков. В качестве работодателей выступали образовательные учреждения района: СОШ п. Береговой, с. Новодевичье, п. Пионерский, с. Малячкино, с. Байдеряково, с. Шигоны.

На выплату материальной поддержки подросткам израсходовано 56 994 руб.

- по программе организации оплачиваемых общественных работ было создано 38 временных рабочих мест, на которые было трудоустроено 38 человек из числа безработных граждан. (32 чел с неподходящей работой с выплатой материальной поддержки и 6 чел с подходящей работой и снятием с учета). Всего на выплату материальной поддержки было израсходовано 39 195 рублей.

В качестве работодателей выступали администрации сельских поселений, а именно: Муранка, Новодевичье, Суринск, Малячкино, Бичевная, ООО Агрофирма «Поволжье», МКП сельского поселения Шигоны «Благоустройство».

- по программе временного трудоустройства безработных граждан, испытывающих трудности в поиске работы, создано 7 временных рабочих мест, на которые трудоустроены 7 безработных граждан, относящихся к данной категории (многодетные и одинокие родители, инвалиды).

(на начало года, человек)

	2010	2011	2012	2013	2014	2015	2016	2017
Численность постоянного населения,	21069	20952	20653	20485	20400	20196	20026	19769
из них, занятых в экономике	8860	8514	8520	7691	7518	7361	7346	9302
Численность зарегистрированных безработных	384	248	186	183	180	183	162	155
Уровень безработицы, %	3,3	2,2	1,7	1,7	1,7	1,8	1,6	1,5

Информация о муниципальных программах в сфере образования

В целях создания безопасных и благоприятных условий нахождения обучающихся и воспитанников в образовательных учреждениях, находящихся в муниципальной собственности, постановлением администрации муниципального района Шигонский от 18.12.2015 № 1487 утверждена муниципальная программа «Обеспечение комплексной безопасности, содержания, строительства, капитального и текущего ремонта зданий, сооружений и оборудования, материально-технического оснащения образовательных учреждений муниципального района Шигонский» на 2016-2020 годы в рамках которой образовательные учреждения подготовлены к учебному году, строительство школы в с. Новодевичье Шигонского района, произведен капитальный ремонт и оснащение основными средствами и материальными запасами зданий (помещений), пригодных для создания до-

полнительных мест детям, обучающимся по основным общеобразовательным программам дошкольного образования, противопожарные мероприятия образовательных учреждений, благоустройство прилегающих к зданию территорий. На реализацию указанных мероприятий в 2017 году израсходовано бюджетных средств в размере 180 988,915 тыс. рублей.

Реализация Программы направлена на достижение следующих целей:

- создание оптимальных условий для удовлетворения потребностей населения в получении доступного и качественного дошкольного, начального общего, основного общего, среднего (полного) общего, дополнительного образования и воспитания личности с активной жизненной, социальной, гражданской позицией;
- повышение доступности качественного и эффективного образовательного процесса жителям района.

Достижение поставленных целей осуществляется путем решения следующих основных задач:

- создание комплекса мер для приведения материально-технического состояния образовательных учреждений в соответствие нормативным требованиям безопасности, санитарно-эпидемиологическим и противопожарным нормативам;
- строительство и реконструкция зданий и сооружений образовательных учреждений на территории муниципального района Шигонский;
- проведение текущего и капитального ремонта зданий и сооружений образовательных учреждений, находящихся в критическом состоянии и требующих первоочередного вмешательства;
- обеспечение необходимого эксплуатационно-технического состояния зданий, сооружений и их конструктивных элементов образовательных учреждений, находящихся на территории муниципального района Шигонский;
- укрепление материально-технической базы учреждений образования в соответствии с требованиями федеральных государственных образовательных стандартов, минимального оснащения образовательного процесса.

2. Анализ состояния и перспектив развития системы образования м.р. Шигонский

В 2017 году в м.р. Шигонский функционировали 10 государственных бюджетных общеобразовательных учреждений, которые имеют: 7 филиалов, из которых 6 филиалов реализуют программы дошкольного образования (Тайдаковский филиал ГБОУ СОШ с. Шигоны, Комаровский филиал ГБОУ СОШ с. Усолье, Суринский, Бичевнинский филиалы ГБОУ СОШ п. Береговой, Мазинский, Луговской филиалы ГБОУ СОШ с. Новодевичье). В Тайдаковском филиале ГБОУ СОШ с. Шигоны, Бичевнинском филиале ГБОУ СОШ п. Береговой реализуются программы начального общего, основного общего образования, в Подвальском, Луговском филиалах ГБОУ СОШ с. Новодевичье, реализуются программы начального общего образования.

9 структурных подразделений, реализующих основные общеобразовательные программы дошкольного образования. Таким образом, образовательные программы дошкольного образования реализуют 9 структурных подразделений и 6 филиалов ГБОУ.

3 структурных подразделения, реализующих дополнительные общеобразовательные программы (ЦВР ГБОУ СОШ с. Шигоны, ДЮСШ ГБОУ СОШ с. Шигоны и ЦВР с. Усолье).

Дошкольное образование

В 2017 году в м.р. Шигонский функционировало 15 структурных подразделений ГБОУ, реализующих программы дошкольного образования и 1 Федеральное государственное бюджетное дошкольное образовательное учреждение «Детский сад «Волжский Утес» Управления делами Президента Российской Федерации.

В 2017 году функционировало 45 групп общеразвивающей направленности. Общая численность детей, охваченных дошкольным образованием, в 2017 году составила 767 чел.



В 2017 году получили путевки в детские сады – 245 человек, в очередь на получение места было поставлено 238 человек.

Уровень доступности дошкольного образования по м.р. Шигонский в 2017 году составил 100%, охват детей в возрасте от 2 мес. до 7 лет дошкольными образовательными организациями – 49,6%. Охват детей в возрасте от 1 года до 7 лет дошкольным образованием на территории муниципального района Шигонский составляет 56%.

Наполняемость группы общеразвивающей направленности составляет 17 человек, группы комбинированной направленности – 23 человека.

Актуальный спрос, по обеспечению местами в дошкольных образовательных организациях для детей в возрасте от 2 мес. до 7 лет, на территории муниципального района Шигонский удовлетворен на 100%.

В 2017 году удельный вес численности детей с ограниченными возможностями здоровья в общей численности воспитанников дошкольных образовательных организаций – 0,3%; удельный вес численности детей-инвалидов в общей численности воспитанников детских садов - 0,3 %.

Начальное общее, основное общее, среднее общее образование

В Шигонском районе функционирует 10 государственных бюджетных общеобразовательных учреждений, 7 филиалов, 4 из которых реализуют программы начального общего, основного общего образования.

В 2017-2018 учебном году количество обучающихся в государственных бюджетных общеобразовательных учреждениях Шигонского района составило 1754 учащихся.

Количество обучающихся общеобразовательных учреждений за 6 лет

	2012-2013 уч. год	2013-2014 уч. год	2014-2015 уч. год	2015-2016 уч. год	2016-2017 уч. год	2017-2018 уч. год
м.р. Шигонский	1 798 чел.	1 766 чел.	1 775 чел.	1 746 чел.	1 757 чел.	1 754 чел.

На протяжении последних шести лет наблюдается увеличение наполняемости классов с 12,7 до 13,2.

Наполняемость классов-комплектов за последние 6 лет

	2012-2013 уч.г.	2013-2014 уч.г.	2014-2015 уч.г.	2015-2016 уч.г.	2016-2017 уч.г.	2017-2018 уч.г.
м.р. Шигонский	12,7	13,3	13,4	13	13,2	13,2

В 2016-2017 учебном году функционировали 4 малокомплектные школы (ГБОУ ООШ пос. Пионерский, с. Муранка, с. Кузькино, с. Байдеряково) и 4 малокомплектных филиалов школ (Тайдаковский филиал ГБОУ СОШ с. Шигоны, Бичевнинский филиал ГБОУ СОШ пос. Береговой, Подвальский, Луговской филиалы ГБОУ СОШ с. Новодевичье) с численностью обучающихся менее 100 человек. Еще в трех филиалах (Комаровский филиал ГБОУ СОШ с. Усолье, Суринский филиал ГБОУ СОШ пос. Береговой, Мазинский филиал ГБОУ СОШ с. Новодевичье) отсутствовали обучающиеся.

Западным управлением ежегодно проводится работа по оптимальному комплектованию классов-комплектов в малокомплектных школах и филиалах школ. С целью получения более качественного школьного образования обучение учащихся на уровне основного и среднего общего образования организуется в зданиях школ к которым относятся филиалы. Администрациями учреждений проводится разъяснительная работа с родителями обучающихся с выездом в филиалы школ о необходимости обучения школьников на уровнях основного и среднего общего образования в «головных» зданиях школ, т.к. именно там максимально сконцентрированы материально-технические и кадровые ресурсы, необходимые для по-

лучения качественного образования. Для таких учащихся организован подвоз школьными автобусами.

В малокомплектных школах, филиалах школ в начальной школе проводится объединение классов в соответствии с требованиями СанПиН.

В 2017-2018 учебном году во всех общеобразовательных учреждениях занятия были организованы в одну смену.

Во всех школах реализуется федеральный государственный образовательных стандарт начального общего и основного общего образования.

В 2017 году 92% обучающихся (от общей численности обучающихся в общеобразовательных организациях) обучались по ФГОС общего образования, в 2015 году – 85%.

В 2017-2018 учебном году в ГБОУ СОШ с. Шигоны реализовывалось профильное обучение по индивидуальному учебному плану

В 2017-2018 учебном году в общеобразовательных учреждениях обучались 120 детей с ограниченными возможностями здоровья, 45 детей-инвалидов.

Количество детей с ограниченными возможностями здоровья, обучающихся в образовательных учреждениях, за 6 лет

Территория	2012-2013 учебный год	2013-2014 учебный год	2014-2015 учебный год	2015-2016 учебный год	2016-2017 учебный год	2017-2018 учебный год
Шигонский район	76	70	89	97	111	120

В 2 школах м.р. Шигонский на основании заявления родителей (законных представителей) организовано обучение с использованием дистанционных образовательных технологий 2 детей-инвалидов, находящихся на индивидуальном обучении.

Доля выпускников, успешно сдавших ЕГЭ по русскому языку и математике, составила 100%.

Доля выпускников успешно сдавших ГИА по образовательным программам основного общего образования (по русскому языку и математике) составила 100%.

Все образовательные учреждения м.р. Шигонский имеют широкополосный доступ к сети Интернет, финансируемый за счет средств областного бюджета. Число персональных компьютеров, используемых в учебных целях, в расчете на 100 учащихся общеобразовательных организаций м.р. Шигонский в 2017 году составило 21 ед., подключенных к сети интернет – 18 ед.

Переход на высокоскоростное подключение в рамках Федеральной целевой программы развития образования на 2016-2020 годы и государственной программы по развитию телекоммуникационной инфраструктуры в Самарской области позволил подключить большее количество компьютеров к глобальной сети Интернет и более эффективно использовать информационные технологии в учебном процессе. Показатель «Удельный вес числа общеобразовательных организаций, имеющих скорость подключения сети Интернет от 1 Мбит/с и выше, в общем числе общеобразовательных организаций, подключенных к сети Интернет» в 2017 году составил 53% (в 2016 г.-40%).

В целях создания безопасных и благоприятных условий нахождения обучающихся и воспитанников в образовательных учреждениях, находящихся в муниципальной собственности, в 2017 году на территории муниципального района Шигонский действует муниципальная целевая программа «Реконструкция и капитальный ремонт образовательных учреждений муниципального района Шигонский» на 2016-2018 годы, в рамках которой образовательные учреждения подготовлены к учебному году, произведены капитальный ремонт и оснащение основными средствами и материальными запасами зданий (помещений), пригодных для создания дополнительных мест детям, обучающимся по основным общеобразовательным программам дошкольного образования, а также благоустройство прилегающей к зданию территории, приобретено технологическое оборудование для образовательных учреждений, продолжено строительство школы в с. Новодевичье Шигонского района.

Постановлением администрации муниципального района Шигонский от 18.12.2015 № 1487 утверждена муниципальная программа «Обеспечение комплексной безопасности, содержания, строительства, капитального и текущего ре-

монта зданий, сооружений и оборудования, материально-технического оснащения образовательных учреждений муниципального района Шигонский на 2016-2020 годы».

Реализация Программы направлена на достижение следующих целей:

-создание оптимальных условий для удовлетворения потребностей населения в получении доступного и качественного дошкольного, начального общего, основного общего, среднего (полного) общего, дополнительного образования и воспитания личности с активной жизненной, социальной, гражданской позицией;

-повышение доступности качественного и эффективного образовательного процесса жителям района.

Достижение поставленных целей осуществляется путем решения следующих основных задач:

- создание комплекса мер для приведения материально-технического состояния образовательных учреждений в соответствие нормативным требованиям безопасности, санитарно-эпидемиологическим и противопожарным нормативам;

- строительство и реконструкция зданий и сооружений образовательных учреждений на территории муниципального района Шигонский;

- проведение текущего и капитального ремонта зданий и сооружений образовательных учреждений, находящихся в критическом состоянии и требующих первоочередного вмешательства;

- обеспечение необходимого эксплуатационно-технического состояния зданий, сооружений и их конструктивных элементов образовательных учреждений, находящихся на территории муниципального района Шигонский;

- укрепление материально-технической базы учреждений образования в соответствии с требованиями федеральных государственных образовательных стандартов, минимального оснащения образовательного процесса.

При подготовке зданий общеобразовательных учреждений к новому 2017-2018 учебному году были профинансированы и выполнены мероприятия на обеспечение пожарной безопасности в размере 686,6 тыс. руб., антитеррористические мероприятия 623,3 тыс. руб., обеспечение санитарно-эпидемиологического состо-

яния 328,14 тыс. руб., иные мероприятия 498,33 тыс.руб. В связи с уменьшением числа обучающихся общая площадь всех помещений общеобразовательных организаций в расчете на одного обучающегося в Шигонском районе увеличилась с 16,3 м² до 16,7 м².

93,3% дошкольных и общеобразовательных учреждений, включая филиалы ГБОУ м.р. Шигонский имеют водопровод, 100% - центральное отопление, 93,3% - канализацию. 100% - общеобразовательных организаций имеют охрану; 88,2% общеобразовательных учреждений имеют физкультурные залы.

В 2017 году произведена замена трех школьных автобусов (ГБОУ СОШ с. Новодевичье м.р. Шигонский, ГБОУ СОШ с. Шигоны м.р. Шигонский, ГБОУ ООШ с. Береговой м.р. Шигонский), отслуживших нормативный срок эксплуатации.

Площадь учебно-лабораторных зданий профессиональных образовательных организаций, реализующих программы среднего профессионального образования – программы подготовки специалистов среднего звена, в расчете на одного студента уменьшилась с 44,3 м² до 22,2 м², в связи с увеличением количества обучающихся.

Профессиональное обучение

На территории муниципального района Шигонский осуществляет подготовку по программам среднего профессионального образования 1 профессиональное образовательная организация, имеющая лицензию на осуществление образовательной деятельности и государственную аккредитацию – государственное бюджетное профессиональное образовательное учреждение «Усольский сельскохозяйственный техникум» (далее по тексту – ГБПОУ «Усольский сельскохозяйственный техникум»).

ГБПОУ «Усольский сельскохозяйственный техникум» реализует программы подготовки специалистов среднего звена (далее по тексту – ППССЗ).

Обучение в ГБПОУ «Усольский сельскохозяйственный техникум» осуществляется за счет средств бюджета Самарской области.

В 2017 году количество обучающихся составляло 287 чел., что на 1% меньше, чем в 2016 году.

Обучение в ГБПОУ «Усольский сельскохозяйственный техникум» осуществлялось по очной и заочной формам обучения.

Удельный вес численности лиц, обучающихся по ППССЗ в 2017 году составил:

по очной форме обучения – 64,1% (в 2016 году - 63,8%);

по заочной форме обучения – 35,9% (в 2016 году - 36,2%).

В 2017 году охват молодежи в возрасте 15-19 лет образовательными программами среднего профессионального образования – программами подготовки специалистов среднего звена составил 32,2% (в 2016 году – 35,1%).

Удельный вес численности лиц, обучающихся по образовательным программам среднего профессионального образования на базе основного общего или среднего общего образования, представлен в таблице № 1

Таблица № 1

Программы подготовки специалистов среднего звена			
2016		2017	
на базе основного общего образования	на базе среднего общего образования	на базе основного общего образования	на базе среднего общего образования
60,7	39,3	62,4	37,6

В 2017 году в ГБПОУ «Усольский сельскохозяйственный техникум» наблюдается увеличение детей по программам подготовки специалистов среднего звена на базе основного общего образования на 1,7%.

В образовательной организации 94,1% педагогических работников имеют высшее образование, в 2016 году – 90,4% (из них преподаватели – 100%, в 2016 году – 100). Высшую квалификационную категорию имеют 11,8% педагогических работников (в 2016 году – 9,5%), первую – 47,1% (в 2016 году – 40,9%).

Сравнительный анализ представленных данных за 2017 и 2016 годы свидетельствует об увеличении педагогических работников, имеющих высшее образование на 3,7%, высшую квалификационную категорию на 2,3%, первую квалифи-

кационную категорию на 6,2%.

Численность студентов, обучающихся по программам подготовки специалистов среднего звена, в расчете на 1 преподавателя и мастера производственного обучения составляет 13 чел. (в 2016 году приходилось 10 студентов).

26,6% студентов очной формы обучения по ППССЗ получали стипендии, что на 13% меньше, чем в 2016 году.

Удельный вес численности студентов, имеющих инвалидность, составил 1% (в 2016 году – 1%).

Уровень безработицы выпускников, завершивших обучение по образовательным программам среднего профессионального обучения в течение трех лет, предшествующих отчетному периоду составляет 0%.

В рейтинге по участию в движении «Молодые профессионалы» (WorldskillsRussia) техникум занимает 13 место среди 58-и профессиональных образовательных организаций региона. В региональном чемпионате в 2017 году количество участников составило 3 чел. (в 2016 году – 3 чел.) по 2 компетенциям (в 2016 году – 2 компетенции). Результаты участия: 2 первых места и 1 второе место (в 2016 году - 2 вторых места и 1 третье место).

Результаты участия студентов в региональных олимпиадах профессионального мастерства в 2017 году

Наименование ПОО	Наименование конкурса, олимпиады	Результат участия
ГБПОУ «Усольский сельскохозяйственный техникум»	региональный этап Всероссийской олимпиады профессионального мастерства обучающихся по специальности СПО 35.02.07 Механизация сельского хозяйства	2 место
	региональный этап Всероссийской олимпиады профессионального мастерства обучающихся по специальности СПО 36.02.01 Ветеринария	1 место 2 место

Дополнительное образование

Система дополнительного образования м.р. Шигонский выполняет важные социальные функции по формированию социально – активной, компетентностно – грамотной, ответственной личности и является особым и необходимым звеном в системе непрерывного образования.

В 2017 году в м.р. Шигонский на базе двух общеобразовательных учреждений организована работа трех структурных подразделений, реализующих дополнительные общеобразовательные программы: Детско – юношеская спортивная школа (СП «ДЮСШ») – на базе ГБОУ СОШ с. Шигоны, Центр внешкольной работы (СП «ЦВР») – на базе ГБОУ СОШ с. Шигоны, Центр внешкольной работы (СП «ЦВР») – на базе ГБОУ СОШ с. Усолье.

В 2017 году охват детей дополнительным образованием, обучающихся в СП «ДЮСШ» и в двух СП «ЦВР», а также в учреждениях дополнительного образования детей, находящихся в ведении других ведомств, в целом составил 81,1% от общего количества детей в возрасте от 5 до 18 лет, проживающих в м.р. Шигонский, 77 % детей охвачены дополнительным образованием в СП «ДЮСШ» и СП «ЦВР». Данный показатель свидетельствует об исполнении Указа Президента Российской Федерации от 07.05.2012 №599 «О мерах по реализации государственной политики в области образования и науки» по увеличению к 2020 году числа детей в возрасте от 5 до 18 лет, обучающихся по дополнительным образовательным программам, в общей численности детей этого возраста до 70-75%.

В 2017 году 1150 обучающихся СП «ЦВР» ГБОУ СОШ с. Шигоны, ГБОУ СОШ с. Усолье занимались в объединениях по направлениям: техническое, естественнонаучное, туристско – краеведческое, физкультурно – спортивное, художественно–эстетическое, социально–педагогическое.

В СП «ДЮСШ» ГБОУ СОШ с. Шигоны охват обучающихся составил 749 человек.

В 2017 году особое внимание уделялось обеспечению доступности услуг дополнительного образования для детей с ограниченными возможностями здоровья и детей – инвалидов. В структурных подразделениях, реализующих дополнительные общеобразовательные программы, обучалось 32 обучающихся с ограниченными возможностями здоровья, 3 детей – инвалидов.

В целях интеграции общего и дополнительного образования, обеспечения доступности и качества услуг системы дополнительного образования детей, для обеспечения шаговой доступности услуг дополнительного образования, наиболее

полного удовлетворения запросов обучающихся и их родителей (законных представителей) СП «ДЮСШ» и СП «ЦВР» организована работа объединений на базе общеобразовательных учреждений с охватом 1525 обучающихся.

В 2017 году общеобразовательными учреждениями м.р. Шигонский за счет собственных средств и возможностей организована работа школьных объединений дополнительного образования детей (охват - 533 обучающихся).

В общеобразовательных учреждениях м.р. Шигоны активно работают органы ученического самоуправления. В 2017 году 5 школ (50%) приняли участие в реализации всероссийской программы «Ученическое самоуправление». Команда обучающихся ГБОУ СОШ с. Шигоны стала призером в региональном этапе конкурса.

В 2017 году ГБОУ СОШ с. Шигоны работает в статусе площадки Самарского регионального отделения Общероссийской общественно – государственной детско – юношеской организации «Российское движение школьников».

На базе 5 музеев образовательных учреждений организована поисковая работа, реализованы тематические проекты, продолжена работа по созданию музейных экспозиций, выставок, уголков и т.д. Материалы музеев образовательных учреждений использовались в образовательном процессе и просветительской работе: организованы выставки, тематические экспозиции, конкурсы, семинары.

В целях воспитания высоконравственной личности, готовой к мирному созданию и защите Родины в образовательных учреждениях м.р. Шигонский организована работа 5 военно-патриотических клубов.

3. Выводы и заключения

Анализ состояния системы образования Западного управления позволяет сделать вывод о стабильном функционировании и развитии системы образования. Основные направления развития образования осуществляются в соответствии с приоритетами государственной политики Российской Федерации в области образования и задачами региональной системы образования.

Приоритетными направлениями развития системы образования на 2018 год являются:

1. Обеспечение предоставления образовательными организациями качественного дошкольного, общего, профессионального и дополнительного образования детям с различными образовательными запросами.

2. Обеспечение и сохранение уровня 100% доступности дошкольного образования.

3. Формирование системы поддержки талантливых детей для проявления и развития способностей каждого ребенка, стимулирования и выявления достижений одаренных обучающихся, привлечение их к участию в олимпиадах и конкурсах, вовлечение в проектно-исследовательскую деятельность.

4. Совершенствование системы воспитательной работы и дополнительного образования.

5. Развитие межведомственного взаимодействия в решении проблем сохранения и укрепления здоровья школьников, профилактике безнадзорности и правонарушений среди несовершеннолетних.

6. Обеспечение качественной и эффективной подготовки квалифицированных рабочих (служащих) и специалистов среднего звена в соответствии с потребностями экономики и общества, развитие социального партнерства как гарантии подготовки квалифицированных рабочих и специалистов.

7. Реализация дуальной системы обучения в профессиональных образовательных организациях.

**II. Показатели мониторинга системы образования Западного управления
министерства образования и науки Самарской области за 2017 год**

Раздел/подраздел/показатель	Единица измерения/форма оценки	Значение показателя
I. Общее образование		
1. Сведения о развитии дошкольного образования		
1.1. Уровень доступности дошкольного образования и численность населения, получающего дошкольное образование		
1.1.1. Доступность дошкольного образования (отношение численности детей определенной возрастной группы, посещающих в текущем году организации, осуществляющие образовательную деятельность по образовательным программам дошкольного образования, присмотр и уход за детьми, к сумме указанной численности и численности детей соответствующей возрастной группы, находящихся в очереди на получение в текущем году мест в организациях, осуществляющих образовательную деятельность по образовательным программам дошкольного образования, присмотр и уход за детьми):		
всего (в возрасте от 2 месяцев до 7 лет);	процент	г.о. Сызрань- 100 городская местность- 100 сельская местность- 0 г.о. Октябрьск- 100 городская местность- 100 сельская местность- 0 м.р. Сызранский- 100 городская местность- 100 сельская местность- 100 м..р Шигонский- 100 городская местность- 0 сельская местность- 100
в возрасте от 2 месяцев до 3 лет;	процент	г.о. Сызрань- 100 городская местность- 100 сельская местность- 0 г.о. Октябрьск- 100 городская местность- 100

		сельская местность- 0 м.р. Сызранский- 100 городская местность- 100 сельская местность- 100 м..р Шигонский- 100 городская местность- 0 сельская местность- 100
в возрасте от 3 до 7 лет.	процент	г.о. Сызрань- 100 городская местность- 100 сельская местность- 0 г.о. Октябрьск- 100 городская местность- 100 сельская местность- 0 м.р. Сызранский- 100 городская местность- 100 сельская местность- 100 м..р Шигонский- 100 городская местность- 0 сельская местность- 100
1.1.2. Охват детей дошкольным образованием (отношение численности детей определенной возрастной группы, посещающих организации, осуществляющие образовательную деятельность по образовательным программам дошкольного образования, присмотр и уход за детьми, к общей численности детей соответствующей возрастной группы):		
всего (в возрасте от 2 месяцев до 7 лет);	процент	г.о. Сызрань- 64,8 городская местность- 64,8 сельская местность- 0 г.о. Октябрьск- 59,5 городская местность- 100 сельская местность- 0 м.р. Сызранский- 56,1 городская местность- 67,6 сельская местность- 53

		м..р Шигонский- 49,6 городская местность- 0 сельская местность- 49,6
в возрасте от 2 месяцев до 3 лет;	процент	г.о. Сызрань- 25 городская местность- 25 сельская местность- 0 г.о. Октябрьск- 23,2 городская местность- 23,2 сельская местность- 0 м.р. Сызранский- 32 городская местность- 38 сельская местность- 30,4 м..р Шигонский- 31,3 городская местность- 0 сельская местность- 31,3
в возрасте от 3 до 7 лет.	процент	г.о. Сызрань- 93,5 городская местность- 93,5 сельская местность- 0 г.о. Октябрьск- 81,8 городская местность- 81,8 сельская местность- 0 м.р. Сызранский- 70,3 городская местность- 61 сельская местность- 72,9 м..р Шигонский- 60,9 городская местность- 0 сельская местность- 60,9
1.1.3. Удельный вес численности детей, посещающих частные организации, осуществляющие образовательную деятельность по образовательным программам дошкольного образования, присмотр и уход за детьми, в общей численности детей, посещающих организации, реализующие образовательные программы дошкольного образования, присмотр и уход за детьми.	процент	г.о. Сызрань- 0,37 г.о. Октябрьск- 0 м.р. Сызранский- 0 м..р Шигонский- 0
1.1.4. Наполняемость групп в организациях, осуществляющих		

образовательную деятельность по образовательным программам дошкольного образования, присмотр и уход за детьми:		
группы компенсирующей направленности;	человек	г.о. Сызрань- 17 городская местность- 17 сельская местность- 0 г.о. Октябрьск- 19 городская местность- 19 сельская местность- 0 м.р. Сызранский- 0 м..р Шигонский- 0
группы общеразвивающей направленности;	человек	г.о. Сызрань- 24 городская местность- 24 сельская местность- 0 г.о. Октябрьск- 29 городская местность- 29 сельская местность- 0 м.р. Сызранский- 19 городская местность- 12 сельская местность- 22 м..р Шигонский- 17 городская местность- 0 сельская местность- 17
группы оздоровительной направленности;	человек	г.о. Сызрань- 0 г.о. Октябрьск- 0 м.р. Сызранский- 0 м..р Шигонский - 0
группы комбинированной направленности;	человек	г.о. Сызрань- 26 городская местность- 26 сельская местность- 0 г.о. Октябрьск- 29 городская местность- 29 сельская местность- 0 м.р. Сызранский- 23 городская местность- 27

		сельская местность- 23 м..р Шигонский- 23 городская местность- 0 сельская местность- 23
семейные дошкольные группы.	человек	г.о. Сызрань- 0 г.о. Октябрьск- 0 м.р. Сызранский- 0 м..р Шигонский- 0
1.1.5. Наполняемость групп, функционирующих в режиме кратковременного и круглосуточного пребывания в организациях, осуществляющих образовательную деятельность по образовательным программам дошкольного образования, присмотр и уход за детьми:		
в режиме кратковременного пребывания;	человек	г.о. Сызрань- 0 г.о. Октябрьск- 0 м.р. Сызранский- 0 м..р Шигонский- 0
в режиме круглосуточного пребывания.	человек	г.о. Сызрань- 0 г.о. Октябрьск- 0 м.р. Сызранский- 0 м..р Шигонский- 0
1.2. Содержание образовательной деятельности и организация образовательного процесса по образовательным программам дошкольного образования		
1.2.1. Удельный вес численности детей, посещающих группы различной направленности, в общей численности детей, посещающих организации, осуществляющие образовательную деятельность по образовательным программам дошкольного образования, присмотр и уход за детьми:		
группы компенсирующей направленности;	процент	г.о. Сызрань- 9,5 городская местность- 9,5 сельская местность- 0 г.о. Октябрьск- 3,1

		городская местность- 3,1 сельская местность- 0 м.р. Сызранский- 0 м..р Шигонский- 0
группы общеразвивающей направленности;	процент	г.о. Сызрань- 69 городская местность- 69 сельская местность- 0 г.о. Октябрьск- 74,8 городская местность- 74,8 сельская местность- 0 м.р. Сызранский- 78,9 городская местность- 61,3 сельская местность- 84,9 м..р Шигонский- 94 городская местность- 0 сельская местность- 94
группы оздоровительной направленности;	процент	г.о. Сызрань- 0 г.о. Октябрьск- 0 м.р. Сызранский- 0 м..р Шигонский- 0
группы комбинированной направленности;	процент	г.о. Сызрань- 21,5 городская местность- 21,5 сельская местность- 0 г.о. Октябрьск- 22,1 городская местность- 22,1 сельская местность- 0 м.р. Сызранский- 21,1 городская местность- 9,6 сельская местность- 25,6 м..р Шигонский- 6 городская местность- 0 сельская местность- 6
группы по присмотру и уходу за детьми.	процент	г.о. Сызрань- 0 г.о. Октябрьск- 0

		м.р. Сызранский- 0 м..р Шигонский- 0
1.3. Кадровое обеспечение дошкольных образовательных организаций и оценка уровня заработной платы педагогических работников		
1.3.1. Численность детей, посещающих организации, осуществляющие образовательную деятельность по образовательным программам дошкольного образования, присмотр и уход за детьми, в расчете на 1 педагогического работника.	человек	г.о. Сызрань-10,8 г.о. Октябрьск-10,8 м.р. Сызранский-9,7 м.р. Шигонский-12,1
1.3.2. Состав педагогических работников (без внешних совместителей и работавших по договорам гражданско-правового характера) организаций, осуществляющих образовательную деятельность по образовательным программам дошкольного образования, присмотр и уход за детьми, по должностям:		
воспитатели;	процент	г.о. Сызрань-75,8% г.о. Октябрьск-73,8% м.р. Сызранский-83,9% м.р. Шигонский-86% городская местность-75,7% сельская местность-85,6% ЧОУ-72,7%
старшие воспитатели;	процент	г.о. Сызрань-1,3% г.о. Октябрьск-5,6% м.р. Сызранский-2,7% м.р. Шигонский-0% городская местность-1,8% сельская местность-1,4% ЧОУ-9,1%
музыкальные руководители;	процент	г.о. Сызрань-7,7% г.о. Октябрьск-6,5% м.р. Сызранский-5,3% м.р. Шигонский-7% городская местность-7,5% сельская местность-5,8% ЧОУ-9,1%
инструкторы по физической культуре;	процент	г.о. Сызрань-4%

		г.о. Октябрьск-5,6% м.р. Сызранский-2,7% м.р. Шигонский-1,8% городская местность-4,1% сельская местность-2,9% ЧОУ-9,1%
учителя-логопеды;	процент	г.о. Сызрань-5,3% г.о. Октябрьск-3,7% м.р. Сызранский-1,8% м.р. Шигонский-0% городская местность-4,1% сельская местность-0,7% ЧОУ-0%
учителя-дефектологи;	процент	г.о. Сызрань-0,7% г.о. Октябрьск-4,7% м.р. Сызранский-0% м.р. Шигонский-1,8% городская местность-1,1% сельская местность-0,7% ЧОУ-0%
педагоги-психологи;	процент	г.о. Сызрань-1,9% г.о. Октябрьск-0% м.р. Сызранский-0,9% м.р. Шигонский-0% городская местность-1,8% сельская местность-0% ЧОУ-0%
социальные педагоги;	процент	г.о. Сызрань-0% г.о. Октябрьск-0% м.р. Сызранский-0% м.р. Шигонский-0% городская местность-0% сельская местность-0% ЧОУ-0%
педагоги-организаторы;	процент	г.о. Сызрань-0% г.о. Октябрьск-0% м.р. Сызранский-0%

		м.р. Шигонский-0% городская местность-0% сельская местность-0% ЧОУ-0%
педагоги дополнительного образования.	процент	г.о. Сызрань-0% г.о. Октябрьск-0% м.р. Сызранский-0% м.р. Шигонский-0% городская местность-0% сельская местность-0% ЧОУ-0%
1.3.3. Отношение среднемесячной заработной платы педагогических работников дошкольных образовательных организаций к среднемесячной заработной плате в сфере общего образования в субъекте Российской Федерации (по государственным и муниципальным образовательным организациям).	процент	г.о. Сызрань-93,4 г.о. Октябрьск-85,2 м.р. Сызранский-87,8 м.р. Шигонский-103,8
1.4. Материально-техническое и информационное обеспечение дошкольных образовательных организаций		
1.4.1. Площадь помещений, используемых непосредственно для нужд дошкольных образовательных организаций, в расчете на 1 ребенка.	квадратный метр	г.о. Сызрань г.о. Сызрань (ГБОУ) – 7,9 г.о. Сызрань (ЧОУ) – 13,9 городская местность – 10,95 сельская местность – 0 г.о. Октябрьск: г.о. Октябрьск (ГБОУ) – 6,4 г.о. Октябрьск (ЧОУ) – 0 городская местность – 6,4 сельская местность – 0 м.р. Сызранский: ГБОУ – 15,8 ЧОУ – 0 городская местность – 19,2 сельская местность – 14,7 м.р. Шигонский:

		ГБОУ – 10,5 ЧОУ – 0 городская местность – 0 сельская местность – 10,5
1.4.2. Удельный вес числа организаций, имеющих все виды благоустройства (водопровод, центральное отопление, канализацию), в общем числе дошкольных образовательных организаций.	процент	г.о. Сызрань г.о. Сызрань (ГБОУ) – 100 г.о. Сызрань (ЧОУ) – 100 городская местность – 100 сельская местность – 0 г.о. Октябрьск: г.о. Октябрьск (ГБОУ) – 100 г. о. Октябрьск (ЧОУ) – 0 городская местность – 100 сельская местность – 0 м.р. Сызранский: ГБОУ – 100 ЧОУ – 0 городская местность – 100 сельская местность – 100 м.р. Шигонский: ГБОУ – 93 ЧОУ – 0 городская местность – 0 сельская местность – 93
1.4.3. Удельный вес числа организаций, имеющих физкультурные залы, в общем числе дошкольных образовательных организаций.	процент	г.о. Сызрань г.о. Сызрань (ГБОУ) – 0 г.о. Сызрань (ЧОУ) – 0 городская местность – сельская местность – 0 г.о. Октябрьск: г.о. Октябрьск (ГБОУ) – 0 г. о. Октябрьск (ЧОУ) – 0 городская местность – 0

		сельская местность – 0 м.р. Сызранский: ГБОУ – 0 ЧОУ – 0 городская местность – 0 сельская местность – 0 м.р. Шигонский: ГБОУ – 0 ЧОУ – 0 городская местность – 0 сельская местность – 0
1.4.4. Число персональных компьютеров, доступных для использования детьми, в расчете на 100 детей, посещающих дошкольные образовательные организации.	единица	г.о. Сызрань - 0,02 г.о. Октябрьск - 0 м.р. Сызранский - 0 м.р. Шигонский – 0,41 городская местность – 0,02 сельская местность – 0,41 ЧОУ - 0
1.5. Условия получения дошкольного образования лицами с ограниченными возможностями здоровья и инвалидами		
1.5.1. Удельный вес численности детей с ограниченными возможностями здоровья в общей численности детей, посещающих организации, осуществляющие образовательную деятельность по образовательным программам дошкольного образования, при-смотр и уход за детьми.	процент	г.о. Сызрань- 12,1 городская местность- 12,1 сельская местность- 0 г.о. Октябрьск- 9,7 городская местность- 9,7 сельская местность- 0 м.р. Сызранский- 4 городская местность- 0,35 сельская местность- 5,3 м.р Шигонский- 0,3 городская местность- 0 сельская местность- 0,3
1.5.2. Удельный вес численности детей-инвалидов в общей чис-	процент	г.о. Сызрань- 0,86

ленности детей, посещающих организации, осуществляющие образовательную деятельность по образовательным программам дошкольного образования, присмотр и уход за детьми.		городская местность- 0,86 сельская местность- 0 г.о. Октябрьск- 0,7 городская местность- 0,7 сельская местность- 0 м.р. Сызранский- 0,5 городская местность- 0,7 сельская местность- 0,5 м..р Шигонский- 0,3 городская местность- 0 сельская местность- 0,3
1.5.3. Структура численности детей с ограниченными возможностями здоровья, обучающихся по образовательным программам дошкольного образования в группах компенсирующей, оздоровительной и комбинированной направленности, по группам:		
компенсирующей направленности, в том числе для воспитанников:	процент	г.о. Сызрань- 78 городская местность- 78 сельская местность- 0 г.о. Октябрьск- 31,9 городская местность- 31,9 сельская местность- 0 м.р. Сызранский- 0 м..р Шигонский- 0
с нарушениями слуха;	процент	г.о. Сызрань- 0,36 городская местность- 0,36 сельская местность- 0 г.о. Октябрьск- 0 м.р. Сызранский- 0 м..р Шигонский- 0
с нарушениями речи;	процент	г.о. Сызрань- 71,7 городская местность- 78 сельская местность- 0 г.о. Октябрьск- 31,9 городская местность- 31,9

		сельская местность- 0 м.р. Сызранский- 0 м..р Шигонский- 0
с нарушениями зрения;	процент	г.о. Сызрань- 4,4 городская местность- 4,4 сельская местность- 0 г.о. Октябрьск- 0 м.р. Сызранский- 0 м..р Шигонский- 0
с умственной отсталостью (интеллектуальными нарушениями);	процент	г.о. Сызрань- 0 г.о. Октябрьск- 0 м.р. Сызранский- 0 м..р Шигонский- 0
с задержкой психического развития;	процент	г.о. Сызрань- 0,27 городская местность- 0,27 сельская местность- 0 г.о. Октябрьск- 0 м.р. Сызранский- 0 м..р Шигонский- 0
с нарушениями опорно-двигательного аппарата;	процент	г.о. Сызрань- 1,27 городская местность- 1,27 сельская местность- 0 г.о. Октябрьск- 0 м.р. Сызранский- 0 м..р Шигонский- 0
со сложными дефектами (множественными нарушениями);	процент	г.о. Сызрань- 0 г.о. Октябрьск- 0 м.р. Сызранский- 0 м..р Шигонский- 0
с другими ограниченными возможностями здоровья.	процент	г.о. Сызрань- 0 г.о. Октябрьск- 0 м.р. Сызранский- 0 м..р Шигонский- 0
оздоровительной направленности;	процент	г.о. Сызрань- 0

		г.о. Октябрьск- 0 м.р. Сызранский- 0 м..р Шигонский- 0
комбинированной направленности.	процент	г.о. Сызрань- 22 городская местность- 22 сельская местность- 0 г.о. Октябрьск- 68,1 городская местность- 68,1 сельская местность- 0 м.р. Сызранский- 100 городская местность- 2,3 сельская местность- 97,7 м..р Шигонский- 100 городская местность- 0 сельская местность- 100
1.5.4. Структура численности детей-инвалидов, обучающихся по образовательным программам дошкольного образования в группах компенсирующей, оздоровительной и комбинированной направленности, по группам:		
компенсирующей направленности, в том числе для воспитанников:	процент	г.о. Сызрань- 77 городская местность- 77 сельская местность- 0 г.о. Октябрьск- 25 городская местность- 25 сельская местность- 0 м.р. Сызранский- 0 м..р Шигонский- 0
с нарушениями слуха;	процент	г.о. Сызрань- 4,9 городская местность- 4,9 сельская местность- 0 г.о. Октябрьск- 0 м.р. Сызранский- 0 м..р Шигонский- 0
с нарушениями речи;	процент	г.о. Сызрань- 39,3

		городская местность- 39,3 сельская местность- 0 г.о. Октябрьск- 25 городская местность- 25 сельская местность- 0 м.р. Сызранский- 0 м..р Шигонский- 0
с нарушениями зрения;	процент	г.о. Сызрань- 6,6 городская местность- 6,6 сельская местность- 0 г.о. Октябрьск- 0 м.р. Сызранский- 0 м..р Шигонский- 0
с умственной отсталостью (интеллектуальными нарушениями);	процент	г.о. Сызрань- 0 г.о. Октябрьск- 0 м.р. Сызранский- 0 м..р Шигонский- 0
с задержкой психического развития;	процент	г.о. Сызрань- 4,9 городская местность- 4,9 сельская местность- 0 г.о. Октябрьск- 0 м.р. Сызранский- 0 м..р Шигонский- 0
с нарушениями опорно-двигательного аппарата;	процент	г.о. Сызрань- 21,3 городская местность- 21,3 сельская местность- 0 г.о. Октябрьск- 0 м.р. Сызранский- 0 м..р Шигонский- 0
со сложными дефектами (множественными нарушениями);	процент	г.о. Сызрань- 0 г.о. Октябрьск- 0 м.р. Сызранский- 0 м..р Шигонский- 0
с другими ограниченными возможностями здоровья;	процент	г.о. Сызрань- 0

		г.о. Октябрьск- 0 м.р. Сызранский- 0 м..р Шигонский- 0
оздоровительной направленности;	процент	г.о. Сызрань- 0 г.о. Октябрьск- 0 м.р. Сызранский- 0 м..р Шигонский- 0
комбинированной направленности.	процент	г.о. Сызрань- 23 городская местность- 23 сельская местность- 0 г.о. Октябрьск- 75 городская местность- 75 сельская местность- 0 м.р. Сызранский- 100 городская местность- 0 сельская местность- 100 м..р Шигонский- 0
1.6. Состояние здоровья лиц, обучающихся по программам дошкольного образования		
1.6.1. Удельный вес численности детей, охваченных летними оздоровительными мероприятиями, в общей численности детей, посещающих организации, осуществляющие образовательную деятельность по образовательным программам дошкольного образования, присмотр и уход за детьми.	процент	г.о. Сызрань - 100 городская местность -100 сельская местность – 0 г.о. Октябрьск 100 городская местность -100 сельская местность – 0 м.р. Сызранский- 100 городская местность -100 сельская местность – 100 м..р Шигонский- 100 городская местность -0 сельская местность – 100
1.7. Изменение сети дошкольных образовательных организаций (в том числе ликвидация и реорганизация организаций, осуществляющих образовательную деятельность)		

1.7.1. Темп роста числа организаций (обособленных подразделений (филиалов), осуществляющих образовательную деятельность по образовательным программам дошкольного образования, при-смотр и уход за детьми:		
дошкольные образовательные организации;	процент	г.о. Сызрань (ЧОУ)- 33,3 городская местность -33,3 сельская местность - 0 г.о. Октябрьск (ЧОУ)- 0 м.р. Сызранский(ЧОУ)- 0 м..р Шигонский(ЧОУ)- 0
обособленные подразделения (филиалы) дошкольных образова-тельных организаций;	процент	г.о. Сызрань - 98 городская местность -98 сельская местность – 0 г.о. Октябрьск 100 городская местность -100 сельская местность – 0 м.р. Сызранский- 100 городская местность -100 сельская местность – 100 м..р Шигонский- 100 городская местность -0 сельская местность – 100
обособленные подразделения (филиалы) общеобразовательных организаций;	процент	
общеобразовательные организации, имеющие подразделения (группы), которые осуществляют образовательную деятельность по образовательным программам дошкольного образования, при-смотр и уход за детьми;	процент	
обособленные подразделения (филиалы) профессиональных об-разовательных организаций и образовательных организаций высшего образования;	процент	
иные организации, имеющие подразделения (группы), которые осуществляют образовательную деятельность по образователь-	процент	

ным программам дошкольного образования, присмотр и уход за детьми.		
1.8. Финансово-экономическая деятельность дошкольных образовательных организаций		
1.8.1. Расходы консолидированного бюджета субъекта Российской Федерации на дошкольное образование в расчете на 1 ребенка, посещающего организацию, осуществляющую образовательную деятельность по образовательным программам дошкольного образования, присмотр и уход за детьми.	тысяча рублей	г.о. Сызрань-82,0 г.о. Октябрьск-76,0 м.р. Сызранский-84,8 м.р. Шигонский-83,2
1.9. Создание безопасных условий при организации образовательного процесса в дошкольных образовательных организациях		
1.9.1. Удельный вес числа зданий дошкольных образовательных организаций, находящихся в аварийном состоянии, в общем числе зданий дошкольных образовательных организаций.	процент	г.о. Сызрань г.о. Сызрань (ГБОУ) – 0 г.о. Сызрань (ЧОУ) – 0 городская местность – 0 сельская местность – 0 г.о. Октябрьск: г.о. Октябрьск (ГБОУ) – 0 г. о. Октябрьск (ЧОУ) – 0 городская местность – 0 сельская местность – 0 м.р. Сызранский: ГБОУ – 0 ЧОУ – 0 городская местность – 0 сельская местность – 0 м.р. Шигонский: ГБОУ – 0 ЧОУ – 0 городская местность – 0 сельская местность – 0
1.9.2. Удельный вес числа зданий дошкольных образовательных организаций, требующих капитального ремонта, в общем числе	процент	г.о. Сызрань г.о. Сызрань (ГБОУ) – 2

зданий дошкольных образовательных организаций.		г.о. Сызрань (ЧОУ) – 0 городская местность – 2 сельская местность – 0 г.о. Октябрьск: г.о. Октябрьск (ГБОУ) – 0 г. о. Октябрьск (ЧОУ) – 0 городская местность – 0 сельская местность – 0 м.р. Сызранский: ГБОУ – 5,3 ЧОУ – 0 городская местность – 5,3 сельская местность – 0 м.р. Шигонский: ГБОУ – 0 ЧОУ – 0 городская местность – 0 сельская местность – 0
2. Сведения о развитии начального общего образования, основного общего образования и среднего общего образования		
2.1. Уровень доступности начального общего образования, основного общего образования и среднего общего образования и численность населения, получающего начальное общее, основное общее и среднее общее образование		
2.1.1. Охват детей начальным общим, основным общим и средним общим образованием (отношение численности обучающихся по образовательным программам начального общего, основного общего, среднего общего образования к численности детей в возрасте 7 - 18 лет).	процент	г.о. Сызрань – 93; г.о. Октябрьск – 83; м.р.Сызранский – 81; м.р. Шигонский – 87.
2.1.2. Удельный вес численности обучающихся по образовательным программам, соответствующим федеральным государственным образовательным стандартам начального общего, основного общего, среднего общего образования, в общей численности обу-	процент	г.о. Сызрань (ГБОУ) – 92; городская местность г.Сызрани (ГБОУ) – 92; сельская местность г.Сызрани (ГБОУ) – 0; г.о.Сызрань (ЧОУ) – 80;

чающихся по образовательным программам начального общего, основного общего, среднего общего образования.		г.о. Октябрьск (ГБОУ)– 94; городская местность г.о. Октябрьска (ГБОУ) – 94; сельская местность г.Октябрьска (ГБОУ) – 0; м.р.Сызранский (ГБОУ) – 94; городская местность м.р.Сызранский (ГБОУ) – 93, сельская местность м.р.Сызранский (ГБОУ) – 94; м.р. Шигонский (ГБОУ) – 92; городская местность м.р.Шигонский (ГБОУ) – 0, сельская местность м.р.Шигонский (ГБОУ) – 92
2.1.3. Удельный вес численности обучающихся, продолживших обучение по образовательным программам среднего общего образования, в общей численности обучающихся, получивших аттестат об основном общем образовании по итогам учебного года, предшествующего отчетному.	процент	г.о. Сызрань – 52; г.о. Октябрьск – 38; м.р.Сызранский – 35; м.р. Шигонский – 38.
2.1.4. Наполняемость классов по уровням общего образования:		
начальное общее образование (1 - 4 классы);	человек	г.о. Сызрань – 25; г.о. Октябрьск – 26; м.р.Сызранский – 16; м.р. Шигонский – 14.
основное общее образование (5 - 9 классы);	человек	г.о. Сызрань – 25; г.о. Октябрьск – 24; м.р.Сызранский – 13; м.р. Шигонский – 13.
среднее общее образование (10 - 11 (12) классы).	человек	г.о. Сызрань – 22; г.о. Октябрьск – 18; м.р.Сызранский – 11; м.р. Шигонский – 10.
2.1.5. Удельный вес численности обучающихся, охваченных под-	процент	г.о. Сызрань

<p>возом, в общей численности обучающихся, нуждающихся в под- возе в образовательные организации, реализующие образова- тельные программы начального общего, основного общего, сред- него общего образования.</p>		<p>г.о. Сызрань (ГБОУ) – 100 г.о. Сызрань (ЧОУ) – 0 городская местность – 100 сельская местность – 0 г.о. Октябрьск: г.о. Октябрьск (ГБОУ) – 100 г. о. Октябрьск (ЧОУ) – 0 городская местность – 100 сельская местность – 0 м.р. Сызранский: ГБОУ – 100 ЧОУ – 0 городская местность – 100 сельская местность – 100 м.р. Шигонский: ГБОУ – 100 ЧОУ – 0 городская местность – 0 сельская местность – 100</p>
<p>2.1.6. Оценка родителями обучающихся общеобразовательных организаций возможности выбора общеобразовательной органи- зации (удельный вес численности родителей обучающихся, от- давших своих детей в конкретную общеобразовательную органи- зацию по причине отсутствия других вариантов для выбора, в общей численности родителей обучающихся общеобразователь- ных организаций). <*></p>	процент	
<p>2.2. Содержание образовательной деятельности и организация образовательного процесса по образовательным программам начального общего образования, основного общего образования и среднего общего образования</p>		
<p>2.2.1. Удельный вес численности обучающихся в первую смену в общей численности обучающихся по образовательным програм-</p>	процент	г.о. Сызрань (ГБОУ) – 87,5, городская местность г.Сызрани (ГБОУ) –

мам начального общего, основного общего, среднего общего образования по очной форме обучения.		87,5, сельская местность г.Сызрани (ГБОУ) – 0; г.о.Сызрань (ЧОУ) – 100; г.о. Октябрьск (ГБОУ) – 100, городская местность г.о. Октябрьска (ГБОУ) – 100, сельская местность г.о.Октябрьска (ГБОУ) – 0; м.р. Сызранский (ГБОУ) –100, городская местность м.р.Сызранский (ГБОУ) – 100 сельская местность м.р.Сызранский (ГБОУ) – 100; м.р. Шигонский (ГБОУ) – 100, городская местность м.р.Шигонский (ГБОУ) – 100, сельская местность м.р.Шигонский (ГБОУ) – 100
2.2.2. Удельный вес численности обучающихся, углубленно изучающих отдельные учебные предметы, в общей численности обучающихся по образовательным программам начального общего, основного общего, среднего общего образования.	процент	г.о. Сызрань (ГБОУ) – 8,2 городская местность г.Сызрани (ГБОУ) – 8,2, сельская местность г.Сызрани (ГБОУ) – 0; г.о.Сызрань (ЧОУ) – 0; г.о. Октябрьск (ГБОУ) – 0; м.р.Сызранский (ГБОУ) – 0; м.р.Шигонский (ГБОУ) – 0
2.2.3. Удельный вес численности обучающихся в классах (группах) профильного обучения в общей численности обучающихся в 10 - 11 (12) классах по образовательным программам среднего общего образования.	процент	г.о. Сызрань (ГБОУ) – 43; г.о.Сызрань (ЧОУ) –100; г.о. Октябрьск (ГБОУ) – 0; м.р.Сызранский (ГБОУ) – 0; м.р.Шигонский (ГБОУ) – 46
2.2.4. Удельный вес численности обучающихся с использованием дистанционных образовательных технологий в общей численности обучающихся по образовательным программам начального	процент	г.о. Сызрань – 0,04; г.о. Октябрьск – 0; м.р.Сызранский – 0,04;

общего, основного общего, среднего общего образования.		м.р. Шигонский – 0,11
2.2.5. Доля несовершеннолетних, состоящих на различных видах учета, обучающихся по образовательным программам начального общего образования, основного общего образования и среднего общего образования. <****>	процент	г.о. Сызрань - 1,2 городская местность – 1,2 сельская местность – 0 ЧОУ - 0 г.о. Октябрьск – 1,3 городская местность – 1,3 сельская местность - 0 м.р. Сызранский – 1,2 городская местность – 2,7 сельская местность – 0,8 м.р. Шигонский – 1,7 городская местность - 0 сельская местность – 1,7
2.3. Кадровое обеспечение общеобразовательных организаций, иных организаций, осуществляющих образовательную деятельность в части реализации основных общеобразовательных программ, а также оценка уровня заработной платы педагогических работников		
2.3.1. Численность обучающихся по образовательным программам начального общего, основного общего, среднего общего образования в расчете на 1 педагогического работника.	человек	г.о. Сызрань-19,7 г.о. Октябрьск-19,1 м.р. Сызранский-10,6 м.р. Шигонский-9,6
2.3.2. Удельный вес численности учителей в возрасте до 35 лет в общей численности учителей (без внешних совместителей и работающих по договорам гражданско- правового характера) организаций, осуществляющих образовательную деятельность по образовательным программам начального общего, основного общего, среднего общего образования.	процент	г.о. Сызрань-22,8% г.о. Октябрьск-18,1% м.р. Сызранский-17,6% м.р. Шигонский-7,3% городская местность-22,3% сельская местность-10,5% ЧОУ-35%
2.3.3. Отношение среднемесячной заработной платы педагогических работников государственных и муниципальных общеобразовательных организаций к среднемесячной начисленной заработной плате наемных работников в организациях, у индивидуальных предпринимателей и физических лиц (среднемесячному		

доходу от трудовой деятельности) в субъекте Российской Федерации:		
педагогических работников - всего;	процент	г.о. Сызрань-94,4 г.о. Октябрьск-96,8 м.р. Сызранский-99 м.р. Шигонский-97,1
из них учителей.	процент	г.о. Сызрань-94,3 г.о. Октябрьск-97,4 м.р. Сызранский-100,4 м.р. Шигонский-96,5
2.3.4. Удельный вес численности педагогических работников в общей численности работников (без внешних совместителей и работающих по договорам гражданско-правового характера) организаций, осуществляющих образовательную деятельность по образовательным программам начального общего, основного общего, среднего общего образования.	процент	г.о. Сызрань-63,0 г.о. Октябрьск-59,1 м.р. Сызранский-58,0 м.р. Шигонский-58,8
2.3.5. Удельный вес числа организаций, имеющих в составе педагогических работников социальных педагогов, педагогов- психологов, учителей-логопедов, в общем числе организаций, осуществляющих образовательную деятельность по образовательным программам начального общего, основного общего, среднего общего образования:		
социальных педагогов:		
всего;	процент	г.о. Сызрань-3,3% г.о. Октябрьск-28,5% м.р. Сызранский-9% м.р. Шигонский-0% городская местность-7,7% сельская местность-5,3% ЧОУ-0%
из них в штате;	процент	г.о. Сызрань-3,3% г.о. Октябрьск-28,5% м.р. Сызранский-9% м.р. Шигонский-0% городская местность-7,7%

		сельская местность-5,3% ЧОУ-0%
педагогов-психологов:		
всего;	процент	г.о. Сызрань-53,3% г.о. Октябрьск-71,4% м.р. Сызранский-18,2% м.р. Шигонский-0% городская местность-56,4% сельская местность-5,3% ЧОУ-100%
из них в штате;	процент	г.о. Сызрань-53,3% г.о. Октябрьск-71,4% м.р. Сызранский-18,2% м.р. Шигонский-0% городская местность-56,4% сельская местность-5,3% ЧОУ-100%
учителей-логопедов:		
всего;	процент	г.о. Сызрань-56,7% г.о. Октябрьск-57,1% м.р. Сызранский-18,2% м.р. Шигонский-0% городская местность-56,4% сельская местность-5,3% ЧОУ-0%
из них в штате.	процент	г.о. Сызрань-56,7% г.о. Октябрьск-57,1% м.р. Сызранский-18,2% м.р. Шигонский-0% городская местность-56,4% сельская местность-5,3% ЧОУ-0%
2.4. Материально-техническое и информационное обеспечение общеобразовательных организаций, а также иных организаций, осуществляющих образовательную деятельность в части реализации основных общеобразовательных программ		
2.4.1. Учебная площадь организаций, осуществляющих образовательную деятельность по образовательным программам началь-	квадратный метр	г.о. Сызрань г.о. Сызрань (ГБОУ) – 6,5

<p>ного общего, основного общего, среднего общего образования, в расчете на 1 обучающегося.</p>		<p>г.о. Сызрань (ЧОУ) – 21,5 городская местность – 7,2 сельская местность – 0 г.о. Октябрьск: г.о. Октябрьск (ГБОУ) – 8,3 г. о. Октябрьск (ЧОУ) – 0 городская местность – 8,3 сельская местность – 0 м.р. Сызранский: ГБОУ – 14,1 ЧОУ – 0 городская местность – 14,8 сельская местность – 13,9 м.р. Шигонский: ГБОУ – 16,7 ЧОУ – 0 городская местность – 0 сельская местность – 16,7</p>
<p>2.4.2. Удельный вес числа зданий, имеющих все виды благоустройства (водопровод, центральное отопление, канализацию), в общем числе зданий организаций, осуществляющих образовательные программы начального общего, основного общего, среднего общего образования.</p>	<p>процент</p>	<p>г.о. Сызрань г.о. Сызрань (ГБОУ) – 100 г.о. Сызрань (ЧОУ) – 100 городская местность – 100 сельская местность – 0 г.о. Октябрьск: г.о. Октябрьск (ГБОУ) – 100 г. о. Октябрьск (ЧОУ) – 0 городская местность – 100 сельская местность – 0 м.р. Сызранский: ГБОУ – 100 ЧОУ – 0 городская местность – 100</p>

		сельская местность – 100 м.р. Шигонский: ГБОУ – 93,3 ЧОУ – 0 городская местность – 0 сельская местность – 93,3
2.4.3. Число персональных компьютеров, используемых в учебных целях, в расчете на 100 обучающихся организаций, осуществляющих образовательную деятельность по образовательным программам начального общего, основного общего, среднего общего образования:		
всего;	единица	г.о. Сызрань – 11,74 г.о. Октябрьск – 11,94 м.р. Сызранский – 20,11 м.р. Шигонский – 21,41 городская местность – 12,58 сельская местность – 21,36 ЧОУ (г.о. Сызрань) – 95,71
имеющих доступ к сети "Интернет".	единица	г.о. Сызрань – 10,79 г.о. Октябрьск – 10,77 м.р. Сызранский – 16,09 м.р. Шигонский – 18,45 городская местность – 11,63 сельская местность – 17,25 ЧОУ – 95,71
2.4.4. Удельный вес числа организаций, реализующих образовательные программы начального общего, основного общего, среднего общего образования, имеющих доступ к сети "Интернет" с максимальной скоростью передачи данных 1 Мбит/сек и выше, в общем числе организаций, осуществляющих образовательную деятельность по образовательным программам начального общего, основного общего, среднего общего образования, подключенных к сети "Интернет".	процент	г.о. Сызрань – 100% г.о. Октябрьск – 100% м.р. Сызранский – 60% м.р. Шигонский – 52,94% городская местность – 100% сельская местность – 53,33%

2.4.5. Удельный вес числа организаций, осуществляющих образовательную деятельность по образовательным программам начального общего, основного общего, среднего общего образования, использующих электронный журнал, электронный дневник, в общем числе организаций, реализующих образовательные программы начального общего, основного общего, среднего общего образования.	процент	г.о. Сызрань – 100% г.о. Октябрьск – 100% м.р. Сызранский – 100 % м.р. Шигонский – 100 %
2.5. Условия получения начального общего, основного общего и среднего общего образования лицами с ограниченными возможностями здоровья и инвалидами		
2.5.1. Удельный вес числа зданий, в которых созданы условия для беспрепятственного доступа инвалидов, в общем числе зданий организаций, осуществляющих образовательную деятельность по образовательным программам начального общего, основного общего, среднего общего образования.	процент	г.о. Сызрань г.о. Сызрань (ГБОУ) – 63,4 г.о. Сызрань (ЧОУ) – 100 городская местность – 63,4 сельская местность – 0 г.о. Октябрьск: г.о. Октябрьск (ГБОУ) – 71,5 г. о. Октябрьск (ЧОУ) – 0 городская местность – 71,5 сельская местность – 0 м.р. Сызранский: ГБОУ – 45,5 ЧОУ – 0 городская местность – 50 сельская местность – 44,4 м.р. Шигонский: ГБОУ – 40 ЧОУ – 0 городская местность – 0 сельская местность – 40
2.5.2. Удельный вес обучающихся в отдельных организациях и классах, получающих инклюзивное образование, в общей численности лиц с ограниченными возможностями здоровья, обуча-	процент	г.о. Сызрань – 0; г.о. Октябрьск – 0; м.р.Сызранский – 0;

ющихся по образовательным программам начального общего, основного общего, среднего общего образования.		м.р. Шигонский – 0.
2.5.3. Удельный вес численности обучающихся в соответствии с федеральным государственным образовательным стандартом начального общего образования обучающихся с ограниченными возможностями здоровья в общей численности обучающихся по адаптированным основным общеобразовательным программам.	процент	г.о. Сызрань – 14,4; г.о. Октябрьск – 25,3; м.р.Сызранский – 8,2; м.р. Шигонский – 12,3.
2.5.4. Удельный вес численности обучающихся в соответствии с федеральным государственным образовательным стандартом образования обучающихся с умственной отсталостью (интеллектуальными нарушениями) в общей численности обучающихся по адаптированным основным общеобразовательным программам.	процент	г.о. Сызрань – 13,8; г.о. Октябрьск – 17,5; м.р.Сызранский – 16,4; м.р. Шигонский – 17,5.
2.5.5. Структура численности обучающихся по адаптированным образовательным программам начального общего, основного общего, среднего общего образования по видам программ:		
для глухих;	процент	г.о. Сызрань – 0; г.о. Октябрьск – 0; м.р.Сызранский – 0; м.р. Шигонский – 0.
для слабослышащих и позднооглохших;	процент	г.о. Сызрань – 0,7; г.о. Октябрьск – 0; м.р.Сызранский – 0; м.р. Шигонский – 0.
для слепых;	процент	г.о. Сызрань – 0; г.о. Октябрьск – 0; м.р.Сызранский – 0; м.р. Шигонский – 0.
для слабовидящих;	процент	г.о. Сызрань – 0,3; г.о. Октябрьск – 0; м.р.Сызранский – 0,8; м.р. Шигонский – 0.
с тяжелыми нарушениями речи;	процент	г.о. Сызрань – 2,7; г.о. Октябрьск – 1,7;

		м.р.Сызранский – 0; м.р. Шигонский – 0.
с нарушениями опорно-двигательного аппарата;	процент	г.о. Сызрань – 3,4; г.о. Октябрьск – 0; м.р.Сызранский – 0; м.р. Шигонский – 0.
с задержкой психического развития;	процент	г.о. Сызрань – 85,3; г.о. Октябрьск – 63,5; м.р.Сызранский – 57; м.р. Шигонский – 47,5.
с расстройствами аутистического спектра;	процент	г.о. Сызрань – 0,7; г.о. Октябрьск – 0; м.р.Сызранский – 0; м.р. Шигонский – 0.
с умственной отсталостью (интеллектуальными нарушениями).	процент	г.о. Сызрань – 9,9; г.о. Октябрьск – 34,8; м.р.Сызранский – 43; м.р. Шигонский – 52,5.
2.5.6. Численность обучающихся по образовательным программам начального общего, основного общего, среднего общего образования в расчете на 1 работника:		
учителя-дефектолога;	человек	г.о. Сызрань – 26; г.о. Октябрьск – 0; м.р.Сызранский – 0; м.р. Шигонский – 0.
учителя-логопеда;	человек	г.о. Сызрань – 7; г.о. Октябрьск – 28; м.р.Сызранский – 64; м.р. Шигонский – 0.
педагога-психолога;	человек	г.о. Сызрань – 12; г.о. Октябрьск – 28; м.р.Сызранский – 42; м.р. Шигонский – 60.

тьютора, ассистента (помощника).	человек	г.о. Сызрань – 0; г.о. Октябрьск – 0; м.р.Сызранский – 0; м.р. Шигонский – 0.
2.6. Результаты аттестации лиц, обучающихся по образовательным программам начального общего образования, основного общего образования и среднего общего образования		
2.6.1. Доля выпускников общеобразовательных организаций, успешно сдавших единый государственный экзамен (далее - ЕГЭ) по русскому языку и математике, в общей численности выпускников общеобразовательных организаций, сдававших ЕГЭ по данным предметам. <*>	процент	
по математике; <*>		г.о. Сызрань - 99,8% ГБОУ ЧОУ - 100% г.о. Октябрьск - 98,6% м.р. Сызранский - 100% м.р. Шигонский- 100% городская местность - 99,7% сельская местность - 100%
по русскому языку. <*>		г.о. Сызрань- ГБОУ- 100% ЧОУ - 100% г.о. Октябрьск - 100% м.р. Сызранский - 100% м.р. Шигонский - 100% городская местность - 100% сельская местность - 100%
2.6.2. Среднее значение количества баллов по ЕГЭ, полученных выпускниками, освоившими образовательные программы среднего общего образования:		
по математике; <*>	балл	г.о. Сызрань- ГБОУ- 48,3 ЧОУ – 53,63 г.о. Октябрьск – 45,68 м.р. Сызранский – 46,43 м.р. Шигонский – 48,77

		городская местность – 48,07 сельская местность – 47,56
по русскому языку. <*>	балл	г.о. Сызрань- ГБОУ- 74,89 ЧОУ – 73,93 г.о. Октябрьск – 74,10 м.р. Сызранский – 74,20 м.р. Шигонский – 73,64 городская местность – 74,76 сельская местность – 73,91
2.6.3. Среднее значение количества баллов по государственной итоговой аттестации, полученных выпускниками, освоившими образовательные программы основного общего образования:		
по математике; <*>	балл	г.о. Сызрань ГБОУ- 16,8 ЧОУ – 18,8 г.о. Октябрьск - 19,34 м.р. Сызранский - 16,45 м.р. Шигонский - 18,22 городская местность - 17,09 сельская местность - 17,48
по русскому языку. <*>	балл	г.о. Сызрань ГБОУ – 31,3 ЧОУ – 32,94 г.о. Октябрьск - 31,65 м.р. Сызранский - 32,86 м.р. Шигонский - 32,54 городская местность - 31,44 сельская местность - 32,59
2.6.4. Удельный вес численности обучающихся, получивших на государственной итоговой аттестации неудовлетворительные результаты, в общей численности обучающихся, участвовавших в государственной итоговой аттестации по образовательным программам:		
основного общего образования;		
по математике; <*>	процент	г.о. Сызрань ГБОУ – 0,13% ЧОУ – 0%

		г.о. Октябрьск - 0% м.р. Сызранский - 0% м.р. Шигонский - 0% городская местность - 0,1% сельская местность - 0%
по русскому языку. <*>	процент	г.о. Сызрань ГБОУ – 0,41% ЧОУ – 0% г.о. Октябрьск-0% м.р. Сызранский - 0% м.р. Шигонский - 0% городская местность - 0,3% сельская местность - 0%
среднего общего образования.		
по математике; <*>	процент	г.о. Сызрань - 0,14% ГБОУ ЧОУ - 0% г.о. Октябрьск- 1,4% м.р. Сызранский- 0% м.р. Шигонский- 0% городская местность - 0,3% сельская местность - 0%
по русскому языку. <*>	процент	г.о. Сызрань - 0% ГБОУ ЧОУ - 0% г.о. Октябрьск- 0% м.р. Сызранский- 0% м.р. Шигонский- 0% городская местность – 0% сельская местность - 0%
2.7. Состояние здоровья лиц, обучающихся по основным общеобразовательным программам, здоровьесберегающие условия, условия организации физкультурно-оздоровительной и спортивной работы в общеобразовательных организациях, а также в иных организациях, осуществляющих образовательную деятельность в части реализации основных общеобразовательных программ		

<p>2.7.1. Удельный вес численности лиц, обеспеченных горячим питанием, в общей численности обучающихся организаций, осуществляющих образовательную деятельность по образовательным программам начального общего, основного общего, среднего общего образования.</p>	<p>процент</p>	<p>г.о. Сызрань (ГБОУ) - 83 городская местность г.о. Сызрань (ГБОУ) - 83, г.о. Сызрань (ЧОУ) -100; г.о Октябрьск (ГБОУ) - 75, г.о. Октябрьск (ГБОУ) городская местность–75; м.р. Сызранский (ГБОУ) – 91, м.р. Сызранский (ГБОУ) городская местность-90, м.р. Сызранский (ГБОУ) сельская местность - 92; м.р. Шигонский (ГБОУ)- 90, м.р. Шигонский (ГБОУ) сельская местность - 90</p>
<p>2.7.2. Удельный вес числа организаций, имеющих логопедический пункт или логопедический кабинет, в общем числе организаций, осуществляющих образовательную деятельность по образовательным программам начального общего, основного общего, среднего общего образования.</p>	<p>процент</p>	<p>г.о. Сызрань (ГБОУ) – 0; г.о. Сызрань (ЧОУ) -0; г.о. Октябрьск – 0; м.р. Сызранский – 0; м.р .Шигонский –0</p>
<p>2.7.3. Удельный вес числа организаций, имеющих спортивные залы, в общем числе организаций, осуществляющих образовательную деятельность по образовательным программам начального общего, основного общего, среднего общего образования.</p>	<p>процент</p>	<p>г.о. Сызрань г.о. Сызрань (ГБОУ) – 93,5 г.о. Сызрань (ЧОУ) – 100 городская местность – 93,5 сельская местность – 0 г.о. Октябрьск: г.о. Октябрьск (ГБОУ) – 100 г. о. Октябрьск (ЧОУ) – 0 городская местность – 100 сельская местность – 0 м.р. Сызранский: ГБОУ – 100 ЧОУ – 0 городская местность – 100</p>

		сельская местность – 100 м.р. Шигонский: ГБОУ – 88,2 ЧОУ – 0 городская местность – 0 сельская местность – 88,2
2.7.4. Удельный вес числа организаций, имеющих закрытые плавательные бассейны, в общем числе организаций, осуществляющих образовательную деятельность по образовательным программам начального общего, основного общего, среднего общего образования.	процент	г.о. Сызрань г.о. Сызрань (ГБОУ) – 10 г.о. Сызрань (ЧОУ) – 0 городская местность – 10 сельская местность – 0 г.о. Октябрьск: г.о. Октябрьск (ГБОУ) – 0 г. о. Октябрьск (ЧОУ) – 0 городская местность – 0 сельская местность – 0 м.р. Сызранский: ГБОУ – 0 ЧОУ – 0 городская местность – 0 сельская местность – 0 м.р. Шигонский: ГБОУ – 0 ЧОУ – 0 городская местность – 0 сельская местность – 0
2.8. Изменение сети организаций, осуществляющих образовательную деятельность по основным общеобразовательным программам (в том числе ликвидация и реорганизация организаций, осуществляющих образовательную деятельность)		
2.8.1. Темп роста числа организаций (филиалов), осуществляющих образовательную деятельность по образовательным про-	процент	г.о. Сызрань (ГБОУ) – 100; городская местность г.Сызрани (ГБОУ) –

граммам начального общего, основного общего, среднего общего образования.		100, сельская местность г.Сызрани (ГБОУ) – 0; г.о.Сызрань (ЧОУ) – 100, городская местность г.Сызрани (ЧОУ) – 100, сельская местность г.Сызрани (ЧОУ) – 0; г.о. Октябрьск (ГБОУ) – 100, городская местность г.о.Октябрьск (ГБОУ) – 100, сельская местность г.Октябрьск (ГБОУ) – 0; м.р.Сызранский (ГБОУ)– 100, городская местность м.р.Сызранский (ГБОУ) – 100, сельская местность м.р.Сызранский (ГБОУ) – 100; м.р.Шигонский (ГБОУ) – 100 городская местность м.р.Шигонский (ГБОУ) – 0; сельская местность м.р.Шигонский (ГБОУ) – 100
2.9. Финансово-экономическая деятельность общеобразовательных организаций, а также иных организаций, осуществляющих образовательную деятельность в части реализации основных общеобразовательных программ		
2.9.1. Общий объем финансовых средств, поступивших в организации, осуществляющие образовательную деятельность по образовательным программам начального общего, основного общего, среднего общего образования, в расчете на 1 обучающегося.	тысяча рублей	г.о. Сызрань-31,0 г.о. Октябрьск-34,8 м.р. Сызранский-65,4 м.р. Шигонский-71,3
2.9.2. Удельный вес финансовых средств от приносящей доход деятельности в общем объеме финансовых средств организаций, осуществляющих образовательную деятельность по образовательным программам начального общего, основного общего, среднего общего образования.	процент	г.о. Сызрань-1,1 г.о. Октябрьск-0,3 м.р. Сызранский-0,1 м.р. Шигонский-0,3
2.10. Создание безопасных условий при организации образовательного процесса в общеобразовательных организациях		

<p>2.10.1. Удельный вес числа зданий организаций, реализующих образовательные программы начального общего, основного общего, среднего общего образования, имеющих охрану, в общем числе зданий организаций, осуществляющих образовательную деятельность по образовательным программам начального общего, основного общего, среднего общего образования.</p>	<p>процент</p>	<p>г.о. Сызрань Сызрань (ГБОУ) – 100 г.о. Сызрань (ЧОУ) – 100 городская местность – 100 сельская местность – 0 г.о. Октябрьск: г.о. Октябрьск (ГБОУ) – 100 г. о. Октябрьск (ЧОУ) – 0 городская местность – 100 сельская местность – 0 м.р. Сызранский: ГБОУ – 100 ЧОУ – 0 городская местность – 100 сельская местность – 100 м.р. Шигонский: ГБОУ – 100 ЧОУ – 0 городская местность – 0 сельская местность – 100</p>
<p>2.10.2. Удельный вес числа зданий организаций, осуществляющих образовательную деятельность по образовательным программам начального общего, основного общего, среднего общего образования, находящихся в аварийном состоянии, в общем числе зданий организаций, осуществляющих образовательную деятельность по образовательным программам начального общего, основного общего, среднего общего образования.</p>	<p>процент</p>	<p>г.о. Сызрань г.о. Сызрань (ГБОУ) – 0 г.о. Сызрань (ЧОУ) – 0 городская местность – 0 сельская местность – 0 г.о. Октябрьск: г.о. Октябрьск (ГБОУ) – 0 г. о. Октябрьск (ЧОУ) – 0 городская местность – 0 сельская местность – 0 м.р. Сызранский: ГБОУ – 0 ЧОУ – 0</p>

		<p>городская местность – 0 сельская местность – 0 м.р. Шигонский: ГБОУ – 0 ЧОУ – 0 городская местность – 0 сельская местность – 0</p>
<p>2.10.3. Удельный вес числа зданий организаций, осуществляющих образовательную деятельность по образовательным программам начального общего, основного общего, среднего общего образования, требующих капитального ремонта, в общем числе зданий организаций, осуществляющих образовательную деятельность по образовательным программам начального общего, основного общего, среднего общего образования.</p>	процент	<p>г.о. Сызрань г.о. Сызрань (ГБОУ) – 10 г.о. Сызрань (ЧОУ) – 0 городская местность – 10 сельская местность – 0 г.о. Октябрьск: г.о. Октябрьск (ГБОУ) – 33,3 г. о. Октябрьск (ЧОУ) – 0 городская местность – 33,3 сельская местность – 0 м.р. Сызранский: ГБОУ – 40,0 ЧОУ – 0 городская местность – 0 сельская местность – 40,0 м.р. Шигонский: ГБОУ – 54,3 ЧОУ – 0 городская местность – 0 сельская местность – 54,3</p>
II. Профессиональное образование		
3. Сведения о развитии среднего профессионального образования		
3.1. Уровень доступности среднего профессионального образования и численность населения, получающего среднее профессиональное образование		

3.1.1. Охват молодежи образовательными программами среднего профессионального образования - программами подготовки квалифицированных рабочих, служащих (отношение численности студентов, обучающихся по программам подготовки квалифицированных рабочих, служащих, к численности населения в возрасте 15 - 17 лет).	процент	г.о. Сызрань – 7,3 г.о. Октябрьск – 26,4 м.р. Сызранский - 0 м.р. Шигонский – 0
3.1.2. Охват молодежи образовательными программами среднего профессионального образования - программами подготовки специалистов среднего звена (отношение численности студентов, обучающихся по программам подготовки специалистов среднего звена, к численности населения в возрасте 15 - 19 лет).	процент	г.о. Сызрань – 61,9 г.о. Октябрьск – 14,7 м.р. Сызранский - 0 м.р. Шигонский – 32,2
3.1.3. Число поданных заявлений о приеме на обучение по образовательным программам среднего профессионального образования за счет бюджетных ассигнований в расчете на 100 бюджетных мест.	единица	г.о. Сызрань – 1,7 г.о. Октябрьск – 1 м.р. Сызранский – 0 м.р. Шигонский – 0,8
3.2. Содержание образовательной деятельности и организация образовательного процесса по образовательным программам среднего профессионального образования		
3.2.1. Удельный вес численности лиц, освоивших образовательные программы среднего профессионального образования с использованием электронного обучения, дистанционных образовательных технологий, в общей численности выпускников, получивших среднее профессиональное образование:		
программы подготовки квалифицированных рабочих, служащих:		
с использованием электронного обучения;	процент	г.о. Сызрань – 0 г.о. Октябрьск – 0 м.р. Сызранский – 0 м.р. Шигонский – 0
с использованием дистанционных образовательных технологий.	процент	г.о. Сызрань – 0 г.о. Октябрьск – 1 м.р. Сызранский – 0 м.р. Шигонский – 0,8
программы подготовки специалистов среднего звена:		

с использованием электронного обучения;	процент	г.о. Сызрань – 27,4 г.о. Октябрьск – 0 м.р. Сызранский – 0 м.р. Шигонский – 0
с использованием дистанционных образовательных технологий.	процент	г.о. Сызрань – 0 г.о. Октябрьск – 0 м.р. Сызранский – 0 м.р. Шигонский – 0
3.2.2. Удельный вес численности лиц, обучающихся по образовательным программам среднего профессионального образования - программам подготовки квалифицированных рабочих, служащих на базе основного общего образования или среднего общего образования, в общей численности студентов, обучающихся по образовательным программам среднего профессионального образования - программам подготовки квалифицированных рабочих, служащих:		
на базе основного общего образования;	процент	г.о. Сызрань – 92,4 г.о. Октябрьск – 100 м.р. Сызранский – 0 м.р. Шигонский – 0
на базе среднего общего образования.	процент	г.о. Сызрань – 7,6 г.о. Октябрьск – 0 м.р. Сызранский – 0 м.р. Шигонский – 0
3.2.3. Удельный вес численности лиц, обучающихся по образовательным программам среднего профессионального образования - программам подготовки специалистов среднего звена на базе основного общего образования или среднего общего образования, в общей численности студентов, обучающихся по образовательным программам среднего профессионального образования - программам подготовки специалистов среднего звена:		
на базе основного общего образования;	процент	Государственные организации г.о. Сызрань – 90,2 г.о. Октябрьск – 44,5

		м.р. Сызранский - 0 м.р. Шигонский – 62,4 Частные организации - отсутствуют
на базе среднего общего образования.	процент	Государственные организации г.о. Сызрань – 9,8 г.о. Октябрьск – 55,5 м.р. Сызранский - 0 м.р. Шигонский – 37,6 Частные организации - отсутствуют
3.2.4. Структура численности студентов, обучающихся по образовательным программам среднего профессионального образования - программам подготовки квалифицированных рабочих, служащих, по формам обучения (удельный вес численности студентов соответствующей формы обучения в общей численности студентов, обучающихся по образовательным программам среднего профессионального образования - программам подготовки квалифицированных рабочих, служащих):		
очная форма обучения;	процент	г.о. Сызрань – 100 г.о. Октябрьск – 100 м.р. Сызранский – 0 м.р. Шигонский – 0
очно-заочная форма обучения;	процент	г.о. Сызрань – 0 г.о. Октябрьск – 0 м.р. Сызранский – 0 м.р. Шигонский – 0
заочная форма обучения.	процент	г.о. Сызрань – 0 г.о. Октябрьск – 0 м.р. Сызранский – 0 м.р. Шигонский – 0
3.2.5. Структура численности студентов, обучающихся по образовательным программам среднего профессионального образования - программам подготовки специалистов среднего звена, по формам обучения (удельный вес численности студентов соответствующей формы обучения в общей численности студентов, обу-		

чающихся по образовательным программам среднего профессионального образования - программам подготовки специалистов среднего звена):		
очная форма обучения;	процент	Государственные организации г.о. Сызрань – 93,9 г.о. Октябрьск – 44,5 м.р. Сызранский - 0 м.р. Шигонский – 64,1 Частные организации - отсутствуют
очно-заочная форма обучения;	процент	Государственные организации г.о. Сызрань – 1,8 г.о. Октябрьск – 0 м.р. Сызранский - 0 м.р. Шигонский – 0 Частные организации - отсутствуют
заочная форма обучения.	процент	Государственные организации г.о. Сызрань – 4,3 г.о. Октябрьск – 55,8 м.р. Сызранский - 0 м.р. Шигонский – 35,9 Частные организации - отсутствуют
3.2.6. Удельный вес численности лиц, обучающихся по договорам об оказании платных образовательных услуг, в общей численности студентов, обучающихся по образовательным программам среднего профессионального образования:		
всего;	процент	Государственные организации г.о. Сызрань – 10,0 г.о. Октябрьск – 0 м.р. Сызранский - 0 м.р. Шигонский – 0 Частные организации - отсутствуют
программы подготовки квалифицированных рабочих, служащих;	процент	Государственные организации г.о. Сызрань – 10,6 г.о. Октябрьск – 0

		м.р. Сызранский - 0 м.р. Шигонский – 0 Частные организации - отсутствуют
программы подготовки специалистов среднего звена.	процент	Государственные организации г.о. Сызрань – 10,0 г.о. Октябрьск – 0 м.р. Сызранский - 0 м.р. Шигонский – 0 Частные организации - отсутствуют
3.2.7. Удельный вес числа образовательных организаций, в которых осуществляется подготовка кадров по 50 наиболее перспективным и востребованным на рынке труда профессиям и специальностям, требующим среднего профессионального образования, в общем числе организаций, осуществляющих образовательную деятельность по образовательным программам среднего профессионального образования. <***>	процент	г.о. Сызрань – 0 г.о. Октябрьск – 0 м.р. Сызранский – 0 м.р. Шигонский – 0
3.2.8. Доля несовершеннолетних, состоящих на различных видах учета, обучающихся по образовательным программам среднего профессионального образования. <****>	процент	г.о. Сызрань – 1,4 городская местность – 1,4 сельская местность - 0 г.о. Октябрьск – 0,6 городская местность – 0,6 сельская местность - 0 м.р. Шигонский – 0 городская местность – 0 сельская местность – 0
3.3. Кадровое обеспечение профессиональных образовательных организаций и образовательных организаций высшего образования в части реализации образовательных программ среднего профессионального образования, а также оценка уровня заработной платы педагогических работников		
3.3.1. Удельный вес численности лиц, имеющих высшее образование или среднее профессиональное образование по программам подготовки специалистов среднего звена, в общей численности педагогических работников (без внешних совместителей и		

работающих по договорам гражданско-правового характера) организаций, осуществляющих образовательную деятельность по образовательным программам среднего профессионального образования:		
высшее образование:		
всего;	процент	г.о. Сызрань – 89,7 г.о. Октябрьск – 75,0 м.р. Сызранский – 0 м.р. Шигонский – 94,1
преподаватели;	процент	г.о. Сызрань – 95,7 г.о. Октябрьск – 100 м.р. Сызранский – 0 м.р. Шигонский – 100
мастера производственного обучения;	процент	г.о. Сызрань – 6,3 г.о. Октябрьск – 0 м.р. Сызранский – 0 м.р. Шигонский – 0
среднее профессиональное образование по программам подготовки специалистов среднего звена:		
всего;	процент	г.о. Сызрань – 9,7 г.о. Октябрьск – 25,0 м.р. Сызранский – 0 м.р. Шигонский – 2,9
преподаватели;	процент	г.о. Сызрань – 4,3 г.о. Октябрьск – 0 м.р. Сызранский – 0 м.р. Шигонский – 0
мастера производственного обучения.	процент	г.о. Сызрань – 81,3 г.о. Октябрьск – 100 м.р. Сызранский – 0 м.р. Шигонский – 100
3.3.2. Удельный вес численности лиц, имеющих квалификационную категорию, в общей численности педагогических работников		

(без внешних совместителей и работающих по договорам гражданско-правового характера) организаций, осуществляющих образовательную деятельность по образовательным программам среднего профессионального образования:		
высшую квалификационную категорию;	процент	Государственные организации г.о. Сызрань – 26,8 г.о. Октябрьск – 0 м.р. Сызранский - 0 м.р. Шигонский – 11,8 Частные организации - отсутствуют
первую квалификационную категорию.	процент	Государственные организации г.о. Сызрань – 21,0 г.о. Октябрьск – 20,0 м.р. Сызранский - 0 м.р. Шигонский – 47,1 Частные организации - отсутствуют
3.3.3. Численность студентов, обучающихся по образовательным программам среднего профессионального образования, в расчете на 1 преподавателя и мастера производственного обучения в организациях, осуществляющих образовательную деятельность по образовательным программам среднего профессионального образования:		
программы подготовки квалифицированных рабочих, служащих;	человек	Государственные организации г.о. Сызрань – 12 г.о. Октябрьск – 21 м.р. Сызранский - 0 м.р. Шигонский – 0 Частные организации - отсутствуют
программы подготовки специалистов среднего звена.	человек	Государственные организации г.о. Сызрань – 21 г.о. Октябрьск – 9 м.р. Сызранский - 0 м.р. Шигонский – 13 Частные организации - отсутствуют

3.3.4. Отношение среднемесячной заработной платы преподавателей и мастеров производственного обучения государственных и муниципальных организаций, осуществляющих образовательную деятельность по образовательным программам среднего профессионального образования, к среднемесячной начисленной заработной плате наемных работников в организациях, у индивидуальных предпринимателей и физических лиц (среднемесячному доходу от трудовой деятельности) в субъекте Российской Федерации.	процент	
3.3.5. Удельный вес численности педагогических работников, освоивших дополнительные профессиональные программы в форме стажировки в организациях (предприятиях) реального сектора экономики в течение последних 3-х лет, в общей численности педагогических работников организаций, осуществляющих образовательную деятельность по образовательным программам среднего профессионального образования.	процент	г.о. Сызрань – 10,0 г.о. Октябрьск – 8,3 м.р. Сызранский – 0 м.р. Шигонский – 17,6
3.3.6. Удельный вес численности преподавателей и мастеров производственного обучения из числа работников реального сектора экономики, работающих на условиях внешнего совместительства, в общей численности преподавателей и мастеров производственного обучения организаций, осуществляющих образовательную деятельность по образовательным программам среднего профессионального образования. <*>	процент	г.о. Сызрань – 28,9 г.о. Октябрьск – 30, м.р. Сызранский – 0 м.р. Шигонский – 0
3.3.7. Удельный вес штатных преподавателей профессиональных образовательных организаций, желающих сменить работу, в общей численности штатных преподавателей профессиональных образовательных организаций. <*> <***>	процент	
3.3.8. Распространенность дополнительной занятости штатных преподавателей профессиональных образовательных организаций (удельный вес штатных преподавателей профессиональных образовательных организаций, имеющих дополнительную работу, в общей численности штатных преподавателей профессиональных образовательных организаций). <*> <***>	процент	
3.4. Материально-техническое и информационное обеспечение		

профессиональных образовательных организаций и образовательных организаций высшего образования, реализующих образовательные программы среднего профессионального образования		
3.4.1. Обеспеченность студентов, обучающихся по образовательным программам среднего профессионального образования, общежитиями (удельный вес численности студентов, проживающих в общежитиях, в общей численности студентов, нуждающихся в общежитиях):		
программы подготовки квалифицированных рабочих, служащих;	процент	г.о. Сызрань – 0 г.о. Октябрьск – 0 м.р. Сызранский - 0 м.р. Шигонский – 0
программы подготовки специалистов среднего звена.	процент	г.о. Сызрань – 100 г.о. Октябрьск – 100 м.р. Сызранский - 0 м.р. Шигонский – 100
3.4.2. Обеспеченность студентов, обучающихся по образовательным программам среднего профессионального образования, сетью общественного питания.	процент	г.о. Сызрань – 100, г.о. Октябрьск – 205, м.р. Сызранский – 0, м.р. Шигонский – 628
3.4.3. Число персональных компьютеров, используемых в учебных целях, в расчете на 100 студентов организаций, осуществляющих образовательную деятельность по образовательным программам среднего профессионального образования:		
всего;	единица	г.о. Сызрань – 10,02 г.о. Октябрьск – 38,24 м.р. Шигонский – 17,03
имеющих доступ к сети "Интернет".	единица	г.о. Сызрань – 9,82 г.о. Октябрьск – 38,24 м.р. Шигонский – 17,03
3.4.4. Удельный вес числа организаций, имеющих доступ к сети	процент	г.о. Сызрань – 100%

"Интернет" с максимальной скоростью передачи данных 2 Мбит/сек и выше, в общем числе организаций, осуществляющих образовательную деятельность по образовательным программам среднего профессионального образования, подключенных к сети "Интернет".		г.о. Октябрьск – 100% м.р. Шигонский – 100%
3.4.5. Площадь учебно-лабораторных зданий (корпусов) организаций, осуществляющих образовательную деятельность по образовательным программам среднего профессионального образования, в расчете на 1 студента.	квадратный метр	г.о. Сызрань – 15,7 г.о. Октябрьск – 18,4 м.р. Сызранский - 0 м.р. Шигонский – 22,2
3.5. Условия получения среднего профессионального образования лицами с ограниченными возможностями здоровья и инвалидами		
3.5.1. Удельный вес числа зданий, доступных для маломобильных групп населения, в общем числе зданий организаций, осуществляющих образовательную деятельность по образовательным программам среднего профессионального образования:		
учебно-лабораторные здания (корпуса);	процент	Государственные организации г.о. Сызрань – 18,2 г.о. Октябрьск - 0 м.р. Шигонский – 0 Частные организации - нет
здания общежитий.	процент	Государственные организации г.о. Сызрань – 0 г.о. Октябрьск - 0 м.р. Шигонский – 0 Частные организации - нет
3.5.2. Удельный вес численности студентов с ограниченными возможностями здоровья и студентов, имеющих инвалидность, в общей численности студентов, обучающихся по образовательным программам среднего профессионального образования:		
студенты с ограниченными возможностями здоровья;	процент	г.о. Сызрань – 0,01 г.о. Октябрьск – 0 м.р. Сызранский – 0 м.р. Шигонский – 0

из них инвалиды и дети-инвалиды;	процент	г.о. Сызрань – 0 г.о. Октябрьск – 0 м.р. Сызранский – 0 м.р. Шигонский – 0
студенты, имеющие инвалидность (кроме студентов с ограниченными возможностями здоровья).	процент	г.о. Сызрань – 0,74 г.о. Октябрьск – 0 м.р. Сызранский – 0 м.р. Шигонский – 1,0
3.5.3. Структура численности студентов с ограниченными возможностями здоровья и студентов, имеющих инвалидность, обучающихся по образовательным программам среднего профессионального образования, по формам обучения:		
очная форма обучения;	процент	г.о. Сызрань – 0,74 г.о. Октябрьск – 0 м.р. Сызранский – 0 м.р. Шигонский – 1,0
очно-заочная форма обучения;	процент	г.о. Сызрань – 0 г.о. Октябрьск – 0 м.р. Сызранский – 0 м.р. Шигонский – 0
заочная форма обучения.	процент	г.о. Сызрань – 0,01 г.о. Октябрьск – 0 м.р. Сызранский – 0 м.р. Шигонский – 0
3.5.4. Удельный вес численности студентов с ограниченными возможностями здоровья и студентов, имеющих инвалидность, обучающихся по адаптированным образовательным программам, в общей численности студентов с ограниченными возможностями здоровья и студентов, имеющих инвалидность, обучающихся по образовательным программам среднего профессионального образования:		
всего;	процент	г.о. Сызрань – 0,01 г.о. Октябрьск – 0 м.р. Сызранский – 0

		м.р. Шигонский – 0
программы подготовки квалифицированных рабочих, служащих;	процент	г.о. Сызрань – 0 г.о. Октябрьск – 0 м.р. Сызранский – 0 м.р. Шигонский – 0
программы подготовки специалистов среднего звена.	процент	г.о. Сызрань – 0,01 г.о. Октябрьск – 0 м.р. Сызранский – 0 м.р. Шигонский – 0
3.6. Учебные и внеучебные достижения обучающихся лиц и профессиональные достижения выпускников организаций, реализующих программы среднего профессионального образования		
3.6.1. Удельный вес численности студентов, получающих государственные академические стипендии, в общей численности студентов очной формы обучения, обучающихся по образовательным программам среднего профессионального образования за счет бюджетных ассигнований:		
всего;	процент	Государственные организации г.о. Сызрань – 66,0 г.о. Октябрьск – 90,0 м.р. Сызранский - 0 м.р. Шигонский – 26,6 Частные организации - отсутствуют
программы подготовки квалифицированных рабочих, служащих;	процент	Государственные организации г.о. Сызрань – 48,0 г.о. Октябрьск – 80,5 м.р. Сызранский - 0 м.р. Шигонский – 0 Частные организации - отсутствуют
программы подготовки специалистов среднего звена.	процент	Государственные организации г.о. Сызрань – 67,4 г.о. Октябрьск – 31,7 м.р. Сызранский - 0 м.р. Шигонский – 26,6

		Частные организации - отсутствуют
3.6.2. Уровень безработицы выпускников, завершивших обучение по образовательным программам среднего профессионального образования в течение трех лет, предшествовавших отчетному периоду:		
программы подготовки квалифицированных рабочих, служащих; <*>	процент	Западное управление – 0,5
программы подготовки специалистов среднего звена. <*>	процент	Западное управление – 0,8
3.6.3. Удельный вес численности лиц, обучающихся по 50 наиболее перспективным и востребованным на рынке труда профессиям и специальностям, требующим среднего профессионального образования, в общей численности студентов, обучающихся по образовательным программам среднего профессионального образования. <***>	процент	г.о. Сызрань – 0 г.о. Октябрьск – 0 м.р. Сызранский – 0 м.р. Шигонский – 0
3.6.4. Удельный вес численности лиц, участвующих в региональных чемпионатах "Молодые профессионалы" (WorldSkills Russia), региональных этапах всероссийских олимпиад профессионального мастерства и отраслевых чемпионатах, в общей численности студентов, обучающихся по образовательным программам среднего профессионального образования. <***>	процент	г.о. Сызрань – 0,5 г.о. Октябрьск – 1,1 м.р. Сызранский – 0 м.р. Шигонский – 3,3
3.6.5. Удельный вес числа субъектов Российской Федерации, чьи команды участвуют в национальных чемпионатах профессионального мастерства, в том числе в финале Национального чемпионата "Молодые профессионалы" (WorldSkills Russia), в общем числе субъектов Российской Федерации. <***>	процент	
3.6.6. Удельный вес численности лиц, участвующих в национальных чемпионатах "Молодые профессионалы" (WorldSkills Russia), всероссийской олимпиаде профессионального мастерства, в общей численности студентов, обучающихся по образовательным программам среднего профессионального образования. <***>	процент	г.о. Сызрань – 0 г.о. Октябрьск – 0 м.р. Сызранский – 0 м.р. Шигонский – 0
3.7. Изменение сети организаций, осуществляющих образовательную деятельность по образовательным программам среднего		

профессионального образования (в том числе ликвидация и реорганизация организаций, осуществляющих образовательную деятельность)		
3.7.1. Темп роста числа организаций (филиалов), осуществляющих образовательную деятельность по образовательным программам среднего профессионального образования.	процент	г.о. Сызрань – 100 г.о. Октябрьск – 100 м.р. Сызранский – 0 м.р. Шигонский – 100
3.8. Финансово-экономическая деятельность профессиональных образовательных организаций и образовательных организаций высшего образования в части обеспечения реализации образовательных программ среднего профессионального образования		
3.8.1. Удельный вес финансовых средств от приносящей доход деятельности в общем объеме финансовых средств, полученных организациями, реализующими образовательные программы среднего профессионального образования, от реализации образовательных программ среднего профессионального образования.	процент	г.о. Сызрань-12,3 г.о. Октябрьск-0,6
3.8.2. Объем финансовых средств, поступивших в образовательные организации, реализующие образовательные программы среднего профессионального образования, от реализации программ среднего профессионального образования в расчете на 1 студента, обучающегося по образовательным программам среднего профессионального образования.	тысяча рублей	г.о. Сызрань-77,0 г.о. Октябрьск-60,8
3.9. Структура профессиональных образовательных организаций и образовательных организаций высшего образования, реализующих образовательные программы среднего профессионального образования (в том числе характеристика филиалов)		
3.9.1. Удельный вес числа организаций, имеющих филиалы, которые реализуют образовательные программы среднего профессионального образования, в общем числе профессиональных образовательных организаций, реализующих образовательные программы среднего профессионального образования.	процент	
3.9.2 Удельный вес числа образовательных организаций, создавших кафедры и иные структурные подразделения, обеспечивающие практическую подготовку студентов, обучающихся по обра-	процент	

зовательным программам среднего профессионального образования, на базе организаций реального сектора экономики, осуществляющих деятельность по профилю соответствующей образовательной программы, в общем числе организаций, реализующих образовательные программы среднего профессионального образования. <*>		
3.10. Создание безопасных условий при организации образовательного процесса в организациях, осуществляющих образовательную деятельность в части реализации образовательных программ среднего профессионального образования		
3.10.1. Удельный вес площади зданий, оборудованной охранно-пожарной сигнализацией, в общей площади зданий организаций, осуществляющих образовательную деятельность по образовательным программам среднего профессионального образования:		
учебно-лабораторные здания (корпуса);	процент	г.о. Сызрань - 100 г.о. Октябрьск – 100 м.р. Сызранский - 0 м.р. Шигонский – 100
здания общежитий.	процент	г.о. Сызрань - 100 г.о. Октябрьск – 100 м.р. Сызранский - 0 м.р. Шигонский – 100
3.10.2. Удельный вес площади зданий, находящейся в аварийном состоянии, в общей площади зданий организаций, осуществляющих образовательную деятельность по образовательным программам среднего профессионального образования:		
учебно-лабораторные здания (корпуса);	процент	г.о. Сызрань - 0 г.о. Октябрьск - 0 м.р. Сызранский - 0 м.р. Шигонский - 0
здания общежитий.	процент	г.о. Сызрань - 0 г.о. Октябрьск - 0

		м.р. Сызранский - 0 м.р. Шигонский - 0
3.10.3. Удельный вес площади зданий, требующей капитального ремонта, в общей площади зданий организаций, осуществляющих образовательную деятельность по образовательным программам среднего профессионального образования:		
учебно-лабораторные здания (корпуса);	процент	г.о. Сызрань - 0 г.о. Октябрьск - 0 м.р. Сызранский - 0 м.р. Шигонский - 0
здания общежитий.	процент	г.о. Сызрань - 0 г.о. Октябрьск - 0 м.р. Сызранский - 0 м.р. Шигонский - 0
III. Дополнительное образование		
5. Сведения о развитии дополнительного образования детей и взрослых		
5.1. Численность населения, обучающегося по дополнительным общеобразовательным программам		
5.1.1. Охват детей дополнительными общеобразовательными программами (отношение численности обучающихся по дополнительным общеобразовательным программам к численности детей в возрасте от 5 до 18 лет).	процент	г.о. Сызрань – 44,8 г.о. Октябрьск – 73,4 м.р. Сызранский – 64,6 м.р. Шигонский – 81,1
5.1.2. Структура численности детей, обучающихся по дополнительным общеобразовательным программам, по направлениям <*>:		
техническое;	процент	г.о. Сызрань – 6,3 г.о. Октябрьск – 3,8 м.р. Сызранский – 2,6 м.р. Шигонский – 3,7
естественнонаучное;	процент	г.о. Сызрань – 5 г.о. Октябрьск – 3,3

		м.р. Сызранский – 9,4 м.р. Шигонский – 4,4
туристско-краеведческое;	процент	г.о. Сызрань – 1,6 г.о. Октябрьск – 0 м.р. Сызранский – 7,4 м.р. Шигонский – 3,7
социально-педагогическое;	процент	г.о. Сызрань – 13,1 г.о. Октябрьск – 6,5 м.р. Сызранский – 13,6 м.р. Шигонский – 21,7
в области искусств:		
по общеразвивающим программам;	процент	г.о. Сызрань – 43 г.о. Октябрьск – 59,4 м.р. Сызранский – 25,7 м.р. Шигонский – 27,3
по предпрофессиональным программам;	процент	
в области физической культуры и спорта:		
по общеразвивающим программам;	процент	г.о. Сызрань – 31 г.о. Октябрьск – 27 м.р. Сызранский – 41,3 м.р. Шигонский – 39,2
по предпрофессиональным программам.	процент	
5.1.3. Удельный вес численности обучающихся (занимающихся) с использованием сетевых форм реализации дополнительных общеобразовательных программ в общей численности обучающихся по дополнительным общеобразовательным программам или занимающихся по программам спортивной подготовки в физкультурно-спортивных организациях.	процент	г.о. Сызрань – 0 г.о. Октябрьск – 0 м.р. Сызранский – 0 м.р. Шигонский – 0
5.1.4. Удельный вес численности обучающихся (занимающихся) с использованием дистанционных образовательных технологий, электронного обучения в общей численности обучающихся по дополнительным общеобразовательным программам или занимающихся по программам спортивной подготовки в физкультур-	процент	г.о. Сызрань – 0 г.о. Октябрьск – 0 м.р. Сызранский – 0 м.р. Шигонский – 0

но-спортивных организациях.		
5.1.5. Отношение численности детей, обучающихся по дополнительным общеобразовательным программам по договорам об оказании платных образовательных услуг, услуг по спортивной подготовке, к численности детей, обучающихся за счет бюджетных ассигнований, в том числе за счет средств федерального бюджета, бюджета субъекта Российской Федерации и местного бюджета.	процент	г.о. Сызрань –21 г.о. Октябрьск – 0 м.р. Сызранский – 0 м.р. Шигонский – 0
5.2. Содержание образовательной деятельности и организация образовательного процесса по дополнительным общеобразовательным программам		
5.2.1. Удельный вес численности детей с ограниченными возможностями здоровья в общей численности обучающихся в организациях дополнительного образования.	процент	г.о. Сызрань – 1,4 г.о. Октябрьск – 1,5 м.р. Сызранский – 2,1 м.р. Шигонский – 1,6
5.2.2. Удельный вес численности детей-инвалидов в общей численности обучающихся в организациях дополнительного образования.	процент	г.о. Сызрань – 1,1 г.о. Октябрьск – 0,2 м.р. Сызранский – 0,04 м.р. Шигонский – 0,1
5.3. Кадровое обеспечение организаций, осуществляющих образовательную деятельность в части реализации дополнительных общеобразовательных программ		
5.3.1. Отношение среднемесячной заработной платы педагогических работников государственных и муниципальных организаций дополнительного образования к среднемесячной заработной плате учителей в субъекте Российской Федерации.	процент	г.о. Сызрань-83,0 г.о. Октябрьск-85,6 м.р. Сызранский-84,7 м.р. Шигонский-111,2
5.3.2. Удельный вес численности педагогических работников в общей численности работников организаций дополнительного образования:		
всего;	процент	г.о. Сызрань-69 г.о. Октябрьск-54,4 м.р. Сызранский-80,7

		м.р. Шигонский-77
внешние совместители.	процент	г.о. Сызрань-23,8 г.о. Октябрьск-22,8 м.р. Сызранский-22,7 м.р. Шигонский-52,5
5.3.3. Удельный вес численности педагогов дополнительного образования, получивших образование по укрупненным группам специальностей и направлений подготовки высшего образования "Образование и педагогические науки" и укрупненной группе специальностей среднего профессионального образования "Образование и педагогические науки", в общей численности педагогов дополнительного образования (без внешних совместителей и работающих по договорам гражданско-правового характера):		
в организациях, осуществляющих образовательную деятельность по образовательным программам начального общего, основного общего, среднего общего образования;	процент	
в организациях дополнительного образования.	процент	
5.3.4. Удельный вес численности педагогических работников в возрасте моложе 35 лет в общей численности педагогических работников (без внешних совместителей и работающих по договорам гражданско-правового характера) организаций, осуществляющих образовательную деятельность по дополнительным общеобразовательным программам для детей и/или программам спортивной подготовки.	процент	г.о. Сызрань – 30,4 г.о. Октябрьск – 37,5 м.р. Сызранский – 23,8 м.р. Шигонский – 20
5.4. Материально-техническое и информационное обеспечение организаций, осуществляющих образовательную деятельность в части реализации дополнительных общеобразовательных программ		
5.4.1. Общая площадь всех помещений организаций дополнительного образования в расчете на 1 обучающегося.	квадратный метр	г.о. Сызрань – 0,9 г.о. Октябрьск – 0,58 м.р. Сызранский – 0,67 м.р. Шигонский – 0,44

5.4.2. Удельный вес числа организаций, имеющих следующие виды благоустройства, в общем числе организаций дополнительного образования:		
водопровод;	процент	г.о. Сызрань – 100 г.о. Октябрьск – 100 м.р. Сызранский – 100 м.р. Шигонский – 100
центральное отопление;	процент	г.о. Сызрань – 100 г.о. Октябрьск – 100 м.р. Сызранский – 100 м.р. Шигонский – 100
канализацию;	процент	г.о. Сызрань – 100 г.о. Октябрьск – 100 м.р. Сызранский – 100 м.р. Шигонский – 100
пожарную сигнализацию;	процент	г.о. Сызрань – 100 г.о. Октябрьск – 100 м.р. Сызранский – 100 м.р. Шигонский – 100
дымовые извещатели;	процент	г.о. Сызрань – 100 г.о. Октябрьск – 100 м.р. Сызранский – 100 м.р. Шигонский – 100
пожарные краны и рукава;	процент	г.о. Сызрань – 0 г.о. Октябрьск – 50 м.р. Сызранский – 50 м.р. Шигонский – 66,7
системы видеонаблюдения;	процент	г.о. Сызрань – 100

		г.о. Октябрьск – 0 м.р. Сызранский – 50 м.р. Шигонский – 33,3
"тревожную кнопку".	процент	г.о. Сызрань – 100 г.о. Октябрьск – 0 м.р. Сызранский – 50 м.р. Шигонский – 33,3
5.4.3. Число персональных компьютеров, используемых в учебных целях, в расчете на 100 обучающихся организаций дополнительного образования:		
всего;	единица	г.о. Сызрань – 0,42 г.о. Октябрьск – 0,34 м.р. Сызранский – 0,48 м.р. Шигонский – 0,4
имеющих доступ к сети "Интернет".	единица	г.о. Сызрань – 0,27 г.о. Октябрьск – 0,34 м.р. Сызранский – 0,48 м.р. Шигонский – 0,3
5.5. Изменение сети организаций, осуществляющих образовательную деятельность по дополнительным общеобразовательным программам (в том числе ликвидация и реорганизация организаций, осуществляющих образовательную деятельность)		
5.5.1. Темп роста числа организаций (филиалов) дополнительного образования.	процент	г.о. Сызрань – 116,7 г.о. Октябрьск – 100 м.р. Сызранский – 100 м.р. Шигонский – 100
5.6. Финансово-экономическая деятельность организаций, осуществляющих образовательную деятельность в части обеспечения реализации дополнительных общеобразовательных программ		
5.6.1. Общий объем финансовых средств, поступивших в организации дополнительного образования, в расчете на 1 обучающегося	тысяча рублей	г.о. Сызрань-6,2,0 г.о. Октябрьск-6,1

ся.		м.р. Сызранский-7,7 м.р. Шигонский-7,5
5.6.2. Удельный вес финансовых средств от приносящей доход деятельности в общем объеме финансовых средств организаций дополнительного образования.	процент	г.о. Сызрань-0 г.о. Октябрьск-0 м.р. Сызранский-0 м.р. Шигонский-0
5.6.3. Удельный вес источников финансирования (средства федерального бюджета, бюджета субъекта Российской Федерации и местного бюджета, по договорам об оказании платных образовательных услуг, услуг по спортивной подготовке) в общем объеме финансирования дополнительных общеобразовательных программ.	процент	федеральный бюджет -0 областной бюджет- 100 местный бюджет -0 внебюджетные средства -0
5.7. Структура организаций, осуществляющих образовательную деятельность, реализующих дополнительные общеобразовательные программы (в том числе характеристика их филиалов)		
5.7.1. Удельный вес числа организаций, имеющих филиалы, в общем числе организаций дополнительного образования.	процент	г.о. Сызрань –0 г.о. Октябрьск – 0 м.р. Сызранский – 0 м.р. Шигонский – 0
5.8. Создание безопасных условий при организации образовательного процесса в организациях, осуществляющих образовательную деятельность в части реализации дополнительных общеобразовательных программ		
5.8.1. Удельный вес числа организаций, осуществляющих образовательную деятельность по дополнительным общеобразовательным программам, здания которых находятся в аварийном состоянии, в общем числе организаций дополнительного образования.	процент	г.о. Сызрань – 0 г.о. Октябрьск – 0 м.р. Сызранский – 0 м.р. Шигонский – 0
5.8.2. Удельный вес числа организаций, осуществляющих образовательную деятельность по дополнительным общеобразовательным программам, здания которых требуют капитального ремонта, в общем числе организаций дополнительного образова-	процент	г.о. Сызрань – 0 г.о. Октябрьск – 50 м.р. Сызранский – 0 м.р. Шигонский – 0

ния.		
5.9. Учебные и внеучебные достижения лиц, обучающихся по программам дополнительного образования детей		
5.9.1. Результаты занятий детей в организациях дополнительного образования (удельный вес родителей детей, обучающихся в организациях дополнительного образования, отметивших различные результаты обучения их детей, в общей численности родителей детей, обучающихся в организациях дополнительного образования):		
приобретение актуальных знаний, умений, практических навыков обучающимися; <*>	процент	
выявление и развитие таланта и способностей обучающихся; <*>	процент	
профессиональная ориентация, освоение значимых для профессиональной деятельности навыков обучающимися; <*>	процент	
улучшение знаний в рамках основной общеобразовательной программы обучающимися. <*>	процент	
6. Сведения о развитии дополнительного профессионального образования		
6.1. Численность населения, обучающегося по дополнительным профессиональным программам		
6.1.1. Охват занятого населения в возрасте 25 - 64 лет дополнительными профессиональными программами (удельный вес численности занятого населения в возрасте 25 - 64 лет, прошедшего обучение по программам повышения квалификации и (или) по программам профессиональной переподготовки, в общей численности занятого в экономике населения данной возрастной группы). <***>	процент	
6.1.2. Структура численности слушателей, завершивших обучение по дополнительным профессиональным программам, по категориям (удельный вес численности слушателей соответствующей категории в общей численности слушателей, завершивших обучение по дополнительным профессиональным программам):	процент	
работники организаций и предприятий;	процент	

лица, замещающие государственные должности и должности государственной гражданской службы;	процент	
лица, замещающие муниципальные должности и должности муниципальной службы;	процент	
лица, уволенные с военной службы;	процент	
лица по направлению службы занятости;	процент	
студенты, обучающиеся по образовательным программам среднего профессионального образования и высшего образования;	процент	
другие.	процент	
6.2. Содержание образовательной деятельности и организация образовательного процесса по дополнительным профессиональным программам		
6.2.1. Удельный вес численности слушателей, завершивших обучение по дополнительным профессиональным программам с использованием дистанционных образовательных технологий, в общей численности слушателей, завершивших обучение по дополнительным профессиональным программам:		
всего;	процент	
программы повышение квалификации;	процент	
программы профессиональной переподготовки.	процент	
6.2.2. Удельный вес числа дополнительных профессиональных образовательных программ, прошедших профессионально-общественную аккредитацию работодателями и их объединениями, в общем числе дополнительных профессиональных образовательных программ:		
всего; <*>	процент	
программы повышение квалификации; <*>	процент	
программы профессиональной переподготовки. <*>	процент	
6.2.3. Структура численности слушателей, завершивших обучение по дополнительным профессиональным программам, по источникам финансирования:		
за счет бюджетных ассигнований;	процент	
по договорам об оказании платных образовательных услуг за	процент	

счет физических лиц;		
по договорам об оказании платных образовательных услуг за счет юридических лиц.	процент	
6.3. Кадровое обеспечение организаций, осуществляющих образовательную деятельность в части реализации дополнительных профессиональных программ		
6.3.1. Удельный вес численности лиц, имеющих ученую степень, в общей численности профессорско-преподавательского состава (без внешних совместителей и работающих по договорам гражданско-правового характера) организаций, осуществляющих образовательную деятельность по дополнительным профессиональным программам:		
доктора наук;	процент	
кандидата наук.	процент	
6.4. Материально-техническое и информационное обеспечение организаций, осуществляющих образовательную деятельность в части реализации дополнительных профессиональных программ		
6.4.1. Удельный вес стоимости дорогостоящих машин и оборудования (стоимостью свыше 1 миллиона рублей за единицу) в общей стоимости машин и оборудования организаций дополнительного профессионального образования.	процент	
6.4.2. Число персональных компьютеров, используемых в учебных целях, в расчете на 100 слушателей организаций дополнительного профессионального образования:		
всего;	единица	г.о. Сызрань -7
имеющих доступ к сети "Интернет".	единица	г.о. Сызрань - 7
6.5. Изменение сети организаций, осуществляющих образовательную деятельность по дополнительным профессиональным программам (в том числе ликвидация и реорганизация организаций, осуществляющих образовательную деятельность)		
6.5.1. Темп роста числа организаций, осуществляющих образовательную деятельность по дополнительным профессиональным программам:		

всего;	процент	
организации дополнительного профессионального образования;	процент	
профессиональные образовательные организации;	процент	
образовательные организации высшего образования.	процент	
6.6. Условия освоения дополнительных профессиональных программ лицами с ограниченными возможностями здоровья и инвалидами		
6.6.1. Удельный вес численности лиц с инвалидностью в общей численности слушателей, завершивших обучение по дополнительным профессиональным программам.	процент	
6.7. Научная деятельность организаций, осуществляющих образовательную деятельность, связанная с реализацией дополнительных профессиональных программ		
6.7.1. Удельный вес финансовых средств, полученных от научной деятельности, в общем объеме финансовых средств организаций дополнительного профессионального образования.	процент	
6.8. Создание безопасных условий при организации образовательного процесса в организациях, осуществляющих образовательную деятельность в части реализации дополнительных профессиональных программ		
6.8.1. Удельный вес площади зданий, требующей капитального ремонта, в общей площади зданий организаций дополнительного профессионального образования:		
учебно-лабораторные здания (корпуса);	процент	
здания общежитий.	процент	
6.9. Профессиональные достижения выпускников организаций, реализующих программы дополнительного профессионального образования		
6.9.1. Удельный вес слушателей, завершивших обучение по программам профессиональной переподготовки с присвоением новой квалификации, в общей численности слушателей, завершивших обучение по программам профессиональной переподготовки.	процент	

IV. Профессиональное обучение		
7. Сведения о развитии профессионального обучения		
7.1. Численность населения, обучающегося по программам профессионального обучения		
7.1.1. Структура численности слушателей, завершивших обучение по программам профессионального обучения:		
программы профессиональной подготовки по профессиям рабочих, должностям служащих;	процент	г.о. Сызрань – 14,7 г.о. Октябрьск – 19,3 м.р. Сызранский – 0 м.р. Шигонский – 0
программы переподготовки рабочих, служащих;	процент	г.о. Сызрань – 0 г.о. Октябрьск – 0 м.р. Сызранский – 0 м.р. Шигонский – 0
программы повышения квалификации рабочих, служащих.	процент	г.о. Сызрань – 0 г.о. Октябрьск – 0 м.р. Сызранский – 0 м.р. Шигонский – 0
7.1.2. Охват населения программами профессионального обучения по возрастным группам (отношение численности слушателей определенной возрастной группы, завершивших обучение по программам профессионального обучения, к численности населения соответствующей возрастной группы):		
18 - 64 лет;	процент	г.о. Сызрань – 0,1 г.о. Октябрьск – 0,1 м.р. Сызранский – 0 м.р. Шигонский – 0
18 - 34 лет;	процент	г.о. Сызрань – 0,2 г.о. Октябрьск – 0,3 м.р. Сызранский – 0 м.р. Шигонский – 0
35 - 64 лет.	процент	г.о. Сызрань – 0

		г.о. Октябрьск – 0 м.р. Сызранский – 0 м.р. Шигонский – 0
7.2. Содержание образовательной деятельности и организация образовательного процесса по основным программам профессионального обучения		
7.2.1. Удельный вес численности слушателей, завершивших обучение с применением электронного обучения, дистанционных образовательных технологий, в общей численности слушателей, завершивших обучение по программам профессионального обучения:		
с применением электронного обучения;	процент	г.о. Сызрань – 0 г.о. Октябрьск – 0 м.р. Сызранский – 0 м.р. Шигонский – 0
с применением дистанционных образовательных технологий.	процент	г.о. Сызрань – 0 г.о. Октябрьск – 0 м.р. Сызранский – 0 м.р. Шигонский – 0
7.2.2. Структура численности слушателей, завершивших обучение по программам профессионального обучения, по программам и источникам финансирования:		
программы профессиональной подготовки по профессиям рабочих, должностям служащих:		
за счет бюджетных ассигнований;	процент	г.о. Сызрань – 83,8 г.о. Октябрьск – 100 м.р. Сызранский – 0 м.р. Шигонский – 0
по договорам об оказании платных образовательных услуг за счет средств физических лиц;	процент	г.о. Сызрань – 16,2 г.о. Октябрьск – 0 м.р. Сызранский – 0 м.р. Шигонский – 0
по договорам об оказании платных образовательных услуг за	процент	г.о. Сызрань – 0

счет средств юридических лиц;		г.о. Октябрьск – 0 м.р. Сызранский – 0 м.р. Шигонский – 0
программы переподготовки рабочих, служащих:		
за счет бюджетных ассигнований;	процент	г.о. Сызрань – 0 г.о. Октябрьск – 0 м.р. Сызранский – 0 м.р. Шигонский – 0
по договорам об оказании платных образовательных услуг за счет средств физических лиц;	процент	г.о. Сызрань – 0 г.о. Октябрьск – 0 м.р. Сызранский – 0 м.р. Шигонский – 0
по договорам об оказании платных образовательных услуг за счет средств юридических лиц;	процент	г.о. Сызрань – 0 г.о. Октябрьск – 0 м.р. Сызранский – 0 м.р. Шигонский – 0
программы повышения квалификации рабочих, служащих:		
за счет бюджетных ассигнований;	процент	г.о. Сызрань – 0 г.о. Октябрьск – 0 м.р. Сызранский – 0 м.р. Шигонский – 0
по договорам об оказании платных образовательных услуг за счет средств физических лиц;	процент	г.о. Сызрань – 0 г.о. Октябрьск – 0 м.р. Сызранский – 0 м.р. Шигонский – 0
по договорам об оказании платных образовательных услуг за счет средств юридических лиц.	процент	г.о. Сызрань – 0 г.о. Октябрьск – 0 м.р. Сызранский – 0 м.р. Шигонский – 0
7.2.3. Удельный вес числа программ профессионального обучения, прошедших профессионально-общественную аккредитацию работодателями и их объединениями, в общем числе программ профессионального обучения:		

программы профессиональной подготовки по профессиям рабочих, должностям служащих;	процент	г.о. Сызрань – 0 г.о. Октябрьск – 0 м.р. Сызранский – 0 м.р. Шигонский – 0
программы переподготовки рабочих, служащих;	процент	г.о. Сызрань – 0 г.о. Октябрьск – 0 м.р. Сызранский – 0 м.р. Шигонский – 0
программы повышения квалификации рабочих, служащих.	процент	г.о. Сызрань – 0 г.о. Октябрьск – 0 м.р. Сызранский – 0 м.р. Шигонский – 0
7.3. Кадровое обеспечение организаций, осуществляющих образовательную деятельность в части реализации основных программ профессионального обучения		
7.3.1. Удельный вес численности лиц, имеющих высшее образование или среднее профессиональное образование по программам подготовки специалистов среднего звена, в общей численности преподавателей и мастеров производственного обучения (без внешних совместителей и работающих по договорам гражданско-правового характера) в организациях, осуществляющих образовательную деятельность по образовательным программам профессионального обучения:		
высшее образование;	процент	Государственные организации г.о. Сызрань – 89,7 г.о. Октябрьск – 75,0 м.р. Сызранский - 0 м.р. Шигонский – 0 Частные организации - отсутствуют
из них соответствующее профилю обучения;	процент	Государственные организации г.о. Сызрань – 89,7 г.о. Октябрьск – 75,0 м.р. Сызранский - 0 м.р. Шигонский – 0

		Частные организации - отсутствуют
среднее профессиональное образование по программам подготовки специалистов среднего звена;	процент	Государственные организации г.о. Сызрань – 9,7 г.о. Октябрьск – 25,0 м.р. Сызранский - 0 м.р. Шигонский – 0 Частные организации - отсутствуют
из них соответствующее профилю обучения.	процент	Государственные организации г.о. Сызрань – 9,7 г.о. Октябрьск – 25,0 м.р. Сызранский - 0 м.р. Шигонский – 0 Частные организации - отсутствуют
7.3.2. Удельный вес численности лиц, завершивших обучение по дополнительным профессиональным программам в форме стажировки в организациях (предприятиях) реального сектора экономики в течение последних 3-х лет, в общей численности преподавателей и мастеров производственного обучения (без внешних совместителей и работающих по договорам гражданско-правового характера) в организациях, осуществляющих образовательную деятельность по программам профессионального обучения:		
преподаватели;	процент	г.о. Сызрань – 10,0 г.о. Октябрьск – 8,3 м.р. Сызранский – 0 м.р. Шигонский – 0
мастера производственного обучения.	процент	г.о. Сызрань – 0 г.о. Октябрьск – 0 м.р. Сызранский – 0 м.р. Шигонский – 0
7.4. Материально-техническое и информационное обеспечение организаций, осуществляющих образовательную деятельность в части реализации основных программ профессионального обучения		

7.4.1. Удельный вес стоимости дорогостоящих машин и оборудования (стоимостью свыше 1 миллиона рублей за единицу) в общей стоимости машин и оборудования организаций, осуществляющих образовательную деятельность по образовательным программам профессионального обучения.	процент	
7.4.2. Число персональных компьютеров, используемых в учебных целях, в расчете на 100 слушателей организаций, осуществляющих образовательную деятельность по образовательным программам профессионального обучения:		
всего;	единица	
имеющих доступ к сети "Интернет".	единица	
7.5. Условия профессионального обучения лиц с ограниченными возможностями здоровья и инвалидов		
7.5.1. Удельный вес численности слушателей с ограниченными возможностями здоровья и слушателей, имеющих инвалидность, в общей численности слушателей, завершивших обучение по программам профессионального обучения:		
слушатели с ограниченными возможностями здоровья;	процент	г.о. Сызрань – 0 г.о. Октябрьск – 0 м.р. Сызранский – 0 м.р. Шигонский – 0
из них инвалидов, детей-инвалидов;	процент	г.о. Сызрань – 0 г.о. Октябрьск – 0 м.р. Сызранский – 0 м.р. Шигонский – 0
слушатели, имеющие инвалидность (кроме слушателей с ограниченными возможностями здоровья).	процент	г.о. Сызрань – 0 г.о. Октябрьск – 0 м.р. Сызранский – 0 м.р. Шигонский – 0
7.6. Трудоустройство (изменение условий профессиональной деятельности) выпускников организаций, осуществляющих образовательную деятельность		
7.6.1. Удельный вес работников организаций, завершивших обу-	процент	г.о. Сызрань – 0

чение за счет средств работодателя, в общей численности слушателей, завершивших обучение по программам профессионального обучения.		г.о. Октябрьск – 0 м.р. Сызранский – 0 м.р. Шигонский – 0
7.7. Изменение сети организаций, осуществляющих образовательную деятельность по основным программам профессионального обучения (в том числе ликвидация и реорганизация организаций, осуществляющих образовательную деятельность)		
7.7.1. Темп роста числа организаций (обособленных подразделений (филиалов), осуществляющих образовательную деятельность по образовательным программам профессионального обучения:		
всего; <*>	процент	
общеобразовательные организации; <*>	процент	
профессиональные образовательные организации; <*>	процент	г.о. Сызрань – 100 г.о. Октябрьск – 100 м.р. Сызранский – 0 м.р. Шигонский – 0
образовательные организации высшего образования; <*>	процент	
организации дополнительного образования; <*>	процент	
организации дополнительного профессионального образования; <*>	процент	
иные организации. <*>	процент	
7.8. Финансово-экономическая деятельность организаций, осуществляющих образовательную деятельность в части обеспечения реализации основных программ профессионального обучения		
7.8.1. Удельный вес финансовых средств от приносящей доход деятельности в общем объеме финансовых средств, полученных организациями, осуществляющими образовательную деятельность по образовательным программам профессионального обучения.	процент	
7.9. Сведения о представителях работодателей, участвующих в учебном процессе		
7.9.1. Удельный вес численности преподавателей и мастеров	процент	г.о. Сызрань – 0

производственного обучения из числа работников организаций и предприятий, работающих на условиях внешнего совместительства, привлеченных к образовательной деятельности, в общей численности преподавателей и мастеров производственного обучения в организациях, осуществляющих образовательную деятельность по образовательным программам профессионального обучения.		г.о. Октябрьск – 0 м.р. Сызранский – 0 м.р. Шигонский – 0
V. Дополнительная информация о системе образования		
8. Сведения об интеграции образования и науки, а также образования и сферы труда		
8.1. Интеграция образования и науки		
8.1.1. Удельный вес сектора организаций высшего образования во внутренних затратах на исследования и разработки.	процент	
8.2. Участие организаций различных отраслей экономики в обеспечении и осуществлении образовательной деятельности		
8.2.1. Удельный вес численности студентов, обучающихся по договорам о целевом приеме или целевом обучении, в общей численности студентов, обучающихся по образовательным программам высшего образования - программам бакалавриата, программам специалитета, программам магистратуры.	процент	
8.2.2. Удельный вес численности студентов, обучающихся по договорам о целевом обучении, в общей численности студентов, обучающихся по образовательным программам среднего профессионального образования:	процент	
программы подготовки квалифицированных рабочих, служащих;	процент	
программы подготовки специалистов среднего звена.	процент	
8.2.3. Удельный вес числа организаций, имеющих структурные подразделения, обеспечивающие практическую подготовку слушателей на базе предприятий/организаций, осуществляющих деятельность по профилю реализуемых образовательных программ,		

в общем числе организаций, осуществляющих образовательную деятельность по образовательным программам профессионального обучения:		
всего;	процент	
на базе предприятий/организаций реального сектора экономики.	процент	
8.2.4. Распространенность сотрудничества организаций реального сектора экономики с образовательными организациями, осуществляющими образовательную деятельность по профессиональным образовательным программам (удельный вес организаций реального сектора экономики, сотрудничавших с образовательными организациями, реализующими профессиональные образовательные программы, в общем числе организаций реального сектора экономики):		
среднего профессионального образования; <*> <***>	процент	
высшего образования (бакалавриата, специалитета, магистратуры). <*> <***>	процент	
9. Сведения об интеграции российского образования с мировым образовательным пространством		
9.1. Удельный вес численности иностранных студентов в общей численности студентов, обучающихся по образовательным программам среднего профессионального образования - программам подготовки специалистов среднего звена:		
всего;	процент	
граждане СНГ.	процент	
9.2. Удельный вес численности иностранных студентов в общей численности студентов, обучающихся по образовательным программам высшего образования программам бакалавриата, программам специалитета, программам магистратуры:		
всего;	процент	
граждане СНГ.	процент	
10. Развитие системы оценки качества образования и информационной прозрачности системы образования		
10.1. Оценка деятельности системы образования гражданами		

10.1.1. Удовлетворенность населения качеством образования, которое предоставляют образовательные организации:		
дошкольные образовательные организации; <*>	процент	
общеобразовательные организации; <*> <***>	процент	
организации дополнительного образования; <*>		
профессиональные образовательные организации; <*> <***>	процент	
образовательные организации высшего образования. <*>	процент	
10.1.2. Индекс удовлетворенности работодателей качеством подготовки в образовательных организациях, реализующих профессиональные образовательные программы. <*> <***>	балл	
10.1.3. Удовлетворенность родителей (законных представителей) детей, обучающихся в организациях дополнительного образования:		
удобством территориального расположения организации; <*>	процент	
содержанием образования; <*>	процент	
качеством преподавания; <*>	процент	
материальной базой, условиями реализации программ (оснащением, помещениями, оборудованием); <*>	процент	
отношением педагогов к детям; <*>	процент	
образовательными результатами. <*>	процент	
10.2. Результаты участия обучающихся лиц в российских и международных тестированиях знаний, конкурсах и олимпиадах, а также в иных аналогичных мероприятиях		
10.2.1. Удельный вес численности лиц, достигших базового уровня образовательных достижений в международных сопоставительных исследованиях качества образования (изучение качества чтения и понимания текста (PIRLS), исследование качества математического и естественнонаучного общего образования (TIMSS), оценка образовательных достижений обучающихся (PISA) в общей численности российских обучающихся общеобразовательных организаций:		
международное исследование PIRLS; <*>	процент	
международное исследование TIMSS:		

математика (4 класс); <*>	процент	
математика (8 класс); <*>	процент	
естествознание (4 класс); <*>	процент	
естествознание (8 класс); <*>	процент	
международное исследование PISA:		
читательская грамотность; <*>	процент	
математическая грамотность; <*>	процент	
естественнонаучная грамотность. <*>	процент	
10.3. Развитие механизмов государственно-частного управления в системе образования		
10.3.1. Соблюдение требований по размещению и обновлению информации на официальном сайте образовательной организации в сети "Интернет", за исключением сведений, составляющих государственную и иную охраняемую законом тайну. <*****> <*****>		
10.3.1.1. Наличие на официальном сайте информации об образовательной организации, в том числе:		
о дате создания образовательной организации;	имеется/отсутствует	г.о. Сызрань-имеется г.о. Октябрьск –имеется м.р. Сызранский –имеется м.р. Шигонский -имеется
об учредителе(ях) образовательной организации;	имеется/отсутствует	г.о. Сызрань-имеется г.о. Октябрьск –имеется м.р. Сызранский –имеется м.р. Шигонский -имеется
о месте нахождения образовательной организации и ее филиалов (при наличии);	имеется/отсутствует	г.о. Сызрань-имеется г.о. Октябрьск –имеется м.р. Сызранский –имеется м.р. Шигонский -имеется
о режиме и графике работы образовательной организации;	имеется/отсутствует	г.о. Сызрань-имеется г.о. Октябрьск –имеется м.р. Сызранский –имеется

		м.р. Шигонский -имеется
о контактных телефонах образовательной организации;	имеет-ся/отсутствует	г.о. Сызрань-имеется г.о. Октябрьск –имеется м.р. Сызранский –имеется м.р. Шигонский -имеется
об адресах электронной почты образовательной организации.	имеет-ся/отсутствует	г.о. Сызрань-имеется г.о. Октябрьск –имеется м.р. Сызранский –имеется м.р. Шигонский -имеется
10.3.1.2. Наличие на сайте информации о структуре и органах управления образовательной организацией:		
о структуре управления образовательной организацией;	имеет-ся/отсутствует	г.о. Сызрань-имеется г.о. Октябрьск –имеется м.р. Сызранский –имеется м.р. Шигонский -имеется
об органах управления образовательной организацией.	имеет-ся/отсутствует	г.о. Сызрань-имеется г.о. Октябрьск –имеется м.р. Сызранский –имеется м.р. Шигонский -имеется
10.3.1.3. Наличие на сайте информации о реализуемых образовательных программах, в том числе с указанием сведений:		
об учебных предметах;	имеет-ся/отсутствует	г.о. Сызрань-имеется г.о. Октябрьск –имеется м.р. Сызранский –имеется м.р. Шигонский -имеется
о курсах;	имеет-ся/отсутствует	г.о. Сызрань-имеется г.о. Октябрьск –имеется м.р. Сызранский –имеется м.р. Шигонский -имеется
о дисциплинах (модулях);	имеет-ся/отсутствует	г.о. Сызрань-имеется г.о. Октябрьск –имеется м.р. Сызранский –имеется м.р. Шигонский -имеется

о практике (ах), предусмотренной (ых) соответствующей образовательной программой.	имеется/отсутствует	г.о. Сызрань-имеется г.о. Октябрьск –имеется м.р. Сызранский –имеется м.р. Шигонский -имеется
10.3.1.4. Наличие на сайте информации о численности обучающихся по реализуемым образовательным программам по источникам финансирования:		
за счет бюджетных ассигнований федерального бюджета;	имеется/отсутствует	
за счет бюджетов субъектов Российской Федерации;	имеется/отсутствует	г.о. Сызрань-имеется г.о. Октябрьск –имеется м.р. Сызранский –имеется м.р. Шигонский -имеется
за счет местных бюджетов;	имеется/отсутствует	
по договорам об образовании за счет средств физических и (или) юридических лиц.	имеется/отсутствует	
10.3.1.5. Наличие на сайте информации о языках образования.	имеется/отсутствует	г.о. Сызрань-имеется г.о. Октябрьск –имеется м.р. Сызранский –имеется м.р. Шигонский -имеется
10.3.1.6. Наличие на сайте информации о федеральных государственных образовательных стандартах (копии утвержденных ФГОС по специальностям/направлениям подготовки, реализуемым образовательной организацией), об образовательных стандартах (при их наличии).	имеется/отсутствует	г.о. Сызрань-имеется г.о. Октябрьск –имеется м.р. Сызранский –имеется м.р. Шигонский -имеется
10.3.1.7. Наличие на сайте информации об администрации образовательной организации, в том числе:		
о руководителе образовательной организации:		
фамилия, имя, отчество (при наличии);	имеется/отсутствует	г.о. Сызрань-имеется г.о. Октябрьск –имеется м.р. Сызранский –имеется м.р. Шигонский -имеется

должность;	имеет- ся/отсутствует	г.о. Сызрань-имеется г.о. Октябрьск –имеется м.р. Сызранский –имеется м.р. Шигонский -имеется
контактные телефоны;	имеет- ся/отсутствует	г.о. Сызрань-имеется г.о. Октябрьск –имеется м.р. Сызранский –имеется м.р. Шигонский -имеется
адрес электронной почты;	имеет- ся/отсутствует	г.о. Сызрань-имеется г.о. Октябрьск –имеется м.р. Сызранский –имеется м.р. Шигонский -имеется
о заместителях руководителя образовательной организации:		г.о. Сызрань-имеется г.о. Октябрьск –имеется м.р. Сызранский –имеется м.р. Шигонский -имеется
фамилия, имя, отчество (при наличии);	имеет- ся/отсутствует	г.о. Сызрань-имеется г.о. Октябрьск –имеется м.р. Сызранский –имеется м.р. Шигонский -имеется
должность;	имеет- ся/отсутствует	г.о. Сызрань-имеется г.о. Октябрьск –имеется м.р. Сызранский –имеется м.р. Шигонский -имеется
контактные телефоны;	имеет- ся/отсутствует	г.о. Сызрань-имеется г.о. Октябрьск –имеется м.р. Сызранский –имеется м.р. Шигонский -имеется
адрес электронной почты;	имеет- ся/отсутствует	г.о. Сызрань-имеется г.о. Октябрьск –имеется м.р. Сызранский –имеется м.р. Шигонский -имеется
о руководителях филиалов образовательной организации (при их		

наличии):		
фамилия, имя, отчество (при наличии);	имеет-ся/отсутствует	г.о. Сызрань-имеется г.о. Октябрьск –имеется м.р. Сызранский –имеется м.р. Шигонский -имеется
должность;	имеет-ся/отсутствует	г.о. Сызрань-имеется г.о. Октябрьск –имеется м.р. Сызранский –имеется м.р. Шигонский -имеется
контактные телефоны;	имеет-ся/отсутствует	г.о. Сызрань-имеется г.о. Октябрьск –имеется м.р. Сызранский –имеется м.р. Шигонский -имеется
адрес электронной почты.	имеет-ся/отсутствует	г.о. Сызрань-имеется г.о. Октябрьск –имеется м.р. Сызранский –имеется м.р. Шигонский -имеется
10.3.1.8. Наличие на сайте информации о персональном составе педагогических работников с указанием уровня образования, квалификации и опыта работы, а именно:		
фамилия, имя, отчество (при наличии) работника;	имеет-ся/отсутствует	г.о. Сызрань-имеется г.о. Октябрьск –имеется м.р. Сызранский –имеется м.р. Шигонский -имеется
занимаемая должность (должности);	имеет-ся/отсутствует	г.о. Сызрань-имеется г.о. Октябрьск –имеется м.р. Сызранский –имеется м.р. Шигонский -имеется
преподаваемые учебные предметы, курсы, дисциплины (модули);	имеет-ся/отсутствует	г.о. Сызрань-имеется г.о. Октябрьск –имеется м.р. Сызранский –имеется м.р. Шигонский -имеется
ученая степень (при наличии);	имеет-	г.о. Сызрань-имеется

	ся/отсутствует	г.о. Октябрьск –имеется м.р. Сызранский –имеется м.р. Шигонский -имеется
ученое звание (при наличии);	имеет-ся/отсутствует	г.о. Сызрань-имеется г.о. Октябрьск –имеется м.р. Сызранский –имеется м.р. Шигонский -имеется
наименование направления подготовки и (или) специальности;	имеет-ся/отсутствует	г.о. Сызрань-имеется г.о. Октябрьск –имеется м.р. Сызранский –имеется м.р. Шигонский -имеется
данные о повышении квалификации и (или) профессиональной переподготовке (при наличии);	имеет-ся/отсутствует	г.о. Сызрань-имеется г.о. Октябрьск –имеется м.р. Сызранский –имеется м.р. Шигонский -имеется
общий стаж работы;	имеет-ся/отсутствует	г.о. Сызрань-имеется г.о. Октябрьск –имеется м.р. Сызранский –имеется м.р. Шигонский -имеется
стаж работы по специальности.	имеет-ся/отсутствует	г.о. Сызрань-имеется г.о. Октябрьск –имеется м.р. Сызранский –имеется м.р. Шигонский -имеется
10.3.1.9. Наличие на сайте информации о материально- техническом обеспечении образовательной деятельности, в том числе:		
об оборудованных учебных кабинетах;	имеет-ся/отсутствует	г.о. Сызрань-имеется г.о. Октябрьск –имеется м.р. Сызранский –имеется м.р. Шигонский -имеется
об объектах для проведения практических занятий;	имеет-ся/отсутствует	г.о. Сызрань-имеется г.о. Октябрьск –имеется м.р. Сызранский –имеется м.р. Шигонский -имеется

о библиотеке(ах);	имеет-ся/отсутствует	г.о. Сызрань-имеется г.о. Октябрьск –имеется м.р. Сызранский –имеется м.р. Шигонский -имеется
об объектах спорта;	имеет-ся/отсутствует	г.о. Сызрань-имеется г.о. Октябрьск –имеется м.р. Сызранский –имеется м.р. Шигонский -имеется
о средствах обучения и воспитания;	имеет-ся/отсутствует	г.о. Сызрань-имеется г.о. Октябрьск –имеется м.р. Сызранский –имеется м.р. Шигонский -имеется
об условиях питания обучающихся;	имеет-ся/отсутствует	г.о. Сызрань-имеется г.о. Октябрьск –имеется м.р. Сызранский –имеется м.р. Шигонский -имеется
об условиях охраны здоровья обучающихся;	имеет-ся/отсутствует	г.о. Сызрань-имеется г.о. Октябрьск –имеется м.р. Сызранский –имеется м.р. Шигонский -имеется
о доступе к информационным системам и информационно-телекоммуникационным сетям;	имеет-ся/отсутствует	г.о. Сызрань-имеется г.о. Октябрьск –имеется м.р. Сызранский –имеется м.р. Шигонский -имеется
об электронных образовательных ресурсах, к которым обеспечивается доступ обучающихся.	имеет-ся/отсутствует	г.о. Сызрань-имеется г.о. Октябрьск –имеется м.р. Сызранский –имеется м.р. Шигонский -имеется
10.3.1.10. Наличие на сайте информации о результатах приема, перевода, восстановления и отчисления студентов, в том числе:		г.о. Сызрань-имеется г.о. Октябрьск –имеется
о результатах приема по каждой профессии;	имеет-	г.о. Сызрань-имеется

	ся/отсутствует	г.о. Октябрьск –имеется
о результатах приема по каждой специальности среднего профессионального образования (при наличии вступительных испытаний);	имеется/отсутствует	г.о. Сызрань-имеется г.о. Октябрьск –имеется
о результатах приема по каждому направлению подготовки или специальности высшего образования с различными условиями приема (на места, финансируемые за счет бюджетных ассигнований федерального бюджета, бюджетов субъектов Российской Федерации, местных бюджетов, по договорам об образовании за счет средств физических и (или) юридических лиц) с указанием средней суммы набранных баллов по всем вступительным испытаниям;	имеется/отсутствует	г.о. Сызрань-имеется г.о. Октябрьск –имеется
о результатах перевода;	имеется/отсутствует	г.о. Сызрань-имеется г.о. Октябрьск –имеется
о результатах восстановления и отчисления.	имеется/отсутствует	г.о. Сызрань-имеется г.о. Октябрьск –имеется
10.3.1.11. Наличие на сайте информации о предоставлении стипендии и мерах социальной поддержки обучающимся, в том числе:		г.о. Сызрань-имеется г.о. Октябрьск –имеется
о наличии и условиях предоставления обучающимся стипендий;	имеется/отсутствует	г.о. Сызрань-имеется г.о. Октябрьск –имеется
о мерах социальной поддержки обучающихся.	имеется/отсутствует	г.о. Сызрань-имеется г.о. Октябрьск –имеется
10.3.1.12. Наличие на сайте информации об общежитиях:		
о наличии общежития;	имеется/отсутствует	г.о. Сызрань-имеется г.о. Октябрьск –имеется
о количестве жилых помещений в общежитии, интернате для	имеет-	г.о. Сызрань-имеется

иногородних обучающихся;	ся/отсутствует	г.о. Октябрьск –имеется
о формировании платы за проживание в общежитии.	имеет-ся/отсутствует	г.о. Сызрань-имеется г.о. Октябрьск –имеется
10.3.1.13. Наличие на сайте информации о количестве вакантных мест для приема (перевода), в том числе:		г.о. Сызрань-имеется г.о. Октябрьск –имеется
о количестве вакантных мест для приема (перевода) по каждой образовательной программе;	имеет-ся/отсутствует	г.о. Сызрань-имеется г.о. Октябрьск –имеется
о количестве вакантных мест для приема (перевода) по каждой специальности;	имеет-ся/отсутствует	г.о. Сызрань-имеется г.о. Октябрьск –имеется
о количестве вакантных мест для приема (перевода) по каждому направлению подготовки;	имеет-ся/отсутствует	г.о. Сызрань-имеется г.о. Октябрьск –имеется
о количестве вакантных мест для приема (перевода) по каждой профессии.	имеет-ся/отсутствует	г.о. Сызрань-имеется г.о. Октябрьск –имеется
10.3.1.14. Наличие на сайте информации о поступлении финансовых и материальных средств и об их расходовании, в том числе:		
о поступлении финансовых и материальных средств по итогам финансового года;	имеет-ся/отсутствует	г.о. Сызрань-имеется г.о. Октябрьск –имеется м.р. Сызранский –имеется м.р. Шигонский -имеется
о расходовании финансовых и материальных средств по итогам финансового года.	имеет-ся/отсутствует	г.о. Сызрань-имеется г.о. Октябрьск –имеется м.р. Сызранский –имеется м.р. Шигонский -имеется
10.3.1.15. Наличие на сайте информации о трудоустройстве выпускников.	имеет-ся/отсутствует	г.о. Сызрань-имеется г.о. Октябрьск –имеется м.р. Сызранский –имеется

		м.р. Шигонский -имеется
10.3.1.16. Наличие на сайте копии устава образовательной организации.	имеется/отсутствует	г.о. Сызрань-имеется г.о. Октябрьск –имеется м.р. Сызранский –имеется м.р. Шигонский -имеется
10.3.1.17. Наличие на сайте копии лицензии на осуществление образовательной деятельности (с приложениями).	имеется/отсутствует	г.о. Сызрань-имеется г.о. Октябрьск –имеется м.р. Сызранский –имеется м.р. Шигонский -имеется
10.3.1.18. Наличие на сайте копии свидетельства о государственной аккредитации (с приложениями).	имеется/отсутствует	г.о. Сызрань-имеется г.о. Октябрьск –имеется м.р. Сызранский –имеется м.р. Шигонский -имеется
10.3.1.19. Наличие на сайте копии плана финансово-хозяйственной деятельности образовательной организации, утвержденного в установленном законодательством Российской Федерации порядке, или бюджетной сметы образовательной организации.	имеется/отсутствует	г.о. Сызрань-имеется г.о. Октябрьск –имеется м.р. Сызранский –имеется м.р. Шигонский -имеется
10.3.1.20. Наличие на сайте копий локальных нормативных актов, в том числе регламентирующих:		
правила приема обучающихся;	имеется/отсутствует	г.о. Сызрань-имеется г.о. Октябрьск –имеется м.р. Сызранский –имеется м.р. Шигонский -имеется
режим занятий обучающихся;	имеется/отсутствует	г.о. Сызрань-имеется г.о. Октябрьск –имеется м.р. Сызранский –имеется м.р. Шигонский -имеется
формы, периодичность и порядок текущего контроля успеваемости и промежуточной аттестации обучающихся;	имеется/отсутствует	г.о. Сызрань-имеется г.о. Октябрьск –имеется м.р. Сызранский –имеется м.р. Шигонский -имеется
порядок и основания перевода, отчисления и восстановления	имеет-	г.о. Сызрань-имеется

обучающихся;	ся/отсутствует	г.о. Октябрьск –имеется м.р. Сызранский –имеется м.р. Шигонский -имеется
порядок оформления возникновения, приостановления и прекращения отношений между образовательной организацией и обучающимися и (или) родителями (законными представителями) несовершеннолетних обучающихся;	имеет-ся/отсутствует	г.о. Сызрань-имеется г.о. Октябрьск –имеется м.р. Сызранский –имеется м.р. Шигонский -имеется
правила внутреннего распорядка обучающихся;	имеет-ся/отсутствует	г.о. Сызрань-имеется г.о. Октябрьск –имеется м.р. Сызранский –имеется м.р. Шигонский -имеется
правила внутреннего трудового распорядка;	имеет-ся/отсутствует	г.о. Сызрань-имеется г.о. Октябрьск –имеется м.р. Сызранский –имеется м.р. Шигонский -имеется
коллективный договор.	имеет-ся/отсутствует	г.о. Сызрань-имеется г.о. Октябрьск –имеется м.р. Сызранский –имеется м.р. Шигонский -имеется
10.3.1.21. Наличие на сайте копии отчета о результатах самообследования.	имеет-ся/отсутствует	г.о. Сызрань-имеется г.о. Октябрьск –имеется м.р. Сызранский –имеется м.р. Шигонский -имеется
10.3.1.22. Наличие на сайте копии документа о порядке оказания платных образовательных услуг.	имеет-ся/отсутствует	г.о. Сызрань-имеется г.о. Октябрьск –имеется м.р. Сызранский –имеется м.р. Шигонский -имеется
10.3.1.23. Наличие на сайте копий предписаний органов, осуществляющих государственный контроль (надзор) в сфере образования, отчетов об исполнении таких предписаний.	имеет-ся/отсутствует	г.о. Сызрань-имеется г.о. Октябрьск –имеется м.р. Сызранский –имеется м.р. Шигонский -имеется
10.3.1.24. Наличие на сайте копий разработанных и утвержденных образовательной организацией образовательных программ.	имеет-ся/отсутствует	г.о. Сызрань-имеется г.о. Октябрьск –имеется

		м.р. Сызранский –имеется м.р. Шигонский -имеется
10.3.1.25. Наличие на сайте информации о методической обеспеченности образовательного процесса, в том числе:		
наличие учебных планов по всем реализуемым образовательным программам;	имеет-ся/отсутствует	г.о. Сызрань-имеется г.о. Октябрьск –имеется м.р. Сызранский –имеется м.р. Шигонский -имеется
наличие всех рабочих программ учебных дисциплин и междисциплинарных курсов по специальностям, укрупненным группам специальностей, направлениям подготовки;	имеет-ся/отсутствует	г.о. Сызрань-имеется г.о. Октябрьск –имеется м.р. Сызранский –имеется м.р. Шигонский -имеется
наличие всех программ практик в соответствии с требованиями федеральных государственных образовательных стандартов;	имеет-ся/отсутствует	г.о. Сызрань-имеется г.о. Октябрьск –имеется м.р. Сызранский –имеется м.р. Шигонский -имеется
наличие календарных учебных графиков.	имеет-ся/отсутствует	г.о. Сызрань-имеется г.о. Октябрьск –имеется м.р. Сызранский –имеется м.р. Шигонский -имеется
10.3.1.26. Размещение на сайте информации о наличии электронных образовательных и информационных ресурсов по реализуемым в соответствии с лицензией образовательным программам, в том числе:		
наличие собственных электронных образовательных и информационных ресурсов;	имеет-ся/отсутствует	г.о. Сызрань-имеется г.о. Октябрьск –имеется м.р. Сызранский –имеется м.р. Шигонский -имеется
наличие сторонних электронных образовательных и информационных ресурсов;	имеет-ся/отсутствует	г.о. Сызрань-имеется г.о. Октябрьск –имеется м.р. Сызранский –имеется м.р. Шигонский -имеется
наличие базы данных электронного каталога.	имеет-	

	ся/отсутствует	
10.3.1.27. Наличие версии официального сайта образовательной организации в сети "Интернет" для слабовидящих (для инвалидов и лиц с ограниченными возможностями здоровья по зрению).	имеет-ся/отсутствует	г.о. Сызрань-имеется г.о. Октябрьск –имеется м.р. Сызранский –имеется м.р. Шигонский -имеется
10.3.2. Соблюдение требований по внесению сведений в федеральную информационную систему обеспечения проведения государственной итоговой аттестации обучающихся, освоивших основные образовательные программы основного общего и среднего общего образования, и приема граждан в образовательные организации для получения среднего профессионального и высшего образования (далее - ФИС ГИА и приема) и (или) полнота и соответствие сведений, размещенных на официальном сайте образовательной организации. <*****> <*****>		
10.3.2.1. Своевременность и полнота внесения сведений в ФИС ГИА и приема о правилах приема, об организации образовательной деятельности, а также иных сведений, объявляемых в соответствии с порядком приема, в том числе:		
соблюдение установленного срока внесения сведений;	соблюдается/не соблюдается	
внесение сведений о правилах приема, утвержденных образовательной организацией самостоятельно;	внесены/не внесены	
внесение сведений о приоритетности вступительных испытаний при ранжировании поступающих по результатам вступительных испытаний;	внесены/не внесены	
внесение сведений о формах проведения и программе вступительных испытаний, проводимых образовательной организацией самостоятельно;	внесены/не внесены	
внесение сведений о минимальном количестве баллов для каждого вступительного испытания по каждому конкурсу;	внесены/не внесены	
внесение сведений о порядке учета индивидуальных достижений, установленном правилами приема, утвержденными образовательной организацией самостоятельно;	внесены/не внесены	

внесение сведений о минимальном количестве баллов ЕГЭ, необходимых победителям и призерам олимпиад школьников для использования особого права при приеме в образовательные организации высшего образования;	внесены/не внесены	
внесение сведений об особенностях проведения вступительных испытаний для лиц с ограниченными возможностями здоровья, инвалидов.	внесены/не внесены	
10.3.2.2. Своевременность и полнота внесения сведений в ФИС ГИА и приема об установленных контрольных цифрах приема граждан на обучение, а также о количестве мест для приема граждан на обучение за счет средств федерального бюджета, квотах целевого приема, количестве мест для приема по договорам об образовании за счет средств физических и (или) юридических лиц, в том числе:		
соблюдение установленного срока внесения сведений;	соблюдается/не соблюдается	
внесение сведений о контрольных цифрах приема на обучение;	внесены/не внесены	
внесение сведений о количестве мест для приема граждан на обучение за счет средств федерального бюджета;	внесены/не внесены	
внесение сведений о квотах целевого приема на обучение (при наличии);	внесены/не внесены	
внесение сведений о количестве мест для приема по договорам об образовании за счет средств физических и (или) юридических лиц;	внесены/не внесены	
внесение сведений о квоте приема лиц, имеющих особые права.	внесены/не внесены	
10.3.2.3. Внесение сведений в ФИС ГИА и приема о заявлениях о приеме в образовательную организацию, а также о заявлениях, возвращенных образовательной организацией.	внесены/не внесены	
10.3.2.4. Внесение сведений в ФИС ГИА и приема о результатах вступительных испытаний в образовательную организацию (при наличии), предоставленных льготах и зачислении лиц, успешно		

прошедших вступительные испытания, в том числе:		
внесение сведений о результатах вступительных испытаний в образовательную организацию (при наличии);	внесены/не внесены	
внесение сведений об особых правах, предоставленных поступающим при приеме;	внесены/не внесены	
внесение сведений о списках лиц, рекомендованных к зачислению.	внесены/не внесены	
10.3.2.5. внесение сведений в ФИС ГИА и приема о заявлениях лиц, отказавшихся от зачисления.	внесены/не внесены	
10.3.2.6. Соблюдение требований в части приема граждан на обучение в образовательную организацию (в том числе сведений ЕГЭ), а именно:		
соблюдение установленных сроков размещения на официальном сайте информации о начале приема документов, необходимых для поступления;	соблюдаются/не соблюдаются	
соблюдение сроков проведения приемной кампании (соответствие фактической даты публикации приказа о зачислении и даты, установленной в нормативных правовых актах);	соблюдаются/не соблюдаются	
соблюдение сроков окончания приемной кампании (соответствие фактической даты завершения приема документов, необходимых для поступления, проведения вступительных испытаний, завершения приема заявлений о согласии на зачисление на каждом этапе зачисления);	соблюдаются/не соблюдаются	
соответствие сведений о количестве баллов ЕГЭ в приказах о зачислении результатам, содержащимся в подсистеме ФИС ГИА и приема;	соблюдаются/не соблюдаются	
отсутствие в приказе образовательной организации информации о зачислении на бюджетные места граждан, одновременно зачисленных в другие образовательные организации высшего образования на бюджетные места;	соблюдаются/не соблюдаются	
отсутствие в приказе образовательной организации информации о зачислении граждан, зачисленных по вступительным испытаниям, проводимым образовательной организацией, при наличии	соблюдаются/не соблюдаются	

соответствующих результатов ЕГЭ, за исключением приказов образовательных организаций, которые вправе проводить по предметам, по которым не проводится ЕГЭ, дополнительные вступительные испытания творческой и (или) профессиональной направленности, результаты которых учитываются наряду с результатами ЕГЭ при проведении конкурса;		
отсутствие в приказе образовательной организации информации о зачислении граждан, зачисленных на второй и последующие курсы;	соблюдается/не соблюдается	
отсутствие в приказе образовательной организации информации о зачислении граждан, зачисленных как победители или призеры олимпиад школьников без наличия результатов ЕГЭ не ниже минимального количества баллов, установленных образовательной организацией, либо с наличием результатов ЕГЭ ниже минимального количества баллов, установленных образовательной организацией.	соблюдается/не соблюдается	
10.3.3. Соответствие информации о результатах приема, представленной в ФИС ГИА и приема, и сведений, размещенных на официальном сайте образовательной организации. <*****> <*****>		
10.3.3.1. Соответствие сведений, представленных на сайте образовательной организации, сведениям, представленным в ФИС ГИА и приема, в том числе:		
правил приема, утвержденных образовательной организацией самостоятельно, сведениям о приеме на обучение;	соответствуют/не соответствуют	
информации о приоритетности вступительных испытаний при ранжировании поступающих по результатам вступительных испытаний;	соответствует/не соответствует	
информации о формах проведения и программе вступительных испытаний, проводимых образовательной организацией самостоятельно;	соответствует/не соответствует	
информации о минимальном количестве баллов для каждого вступительного испытания по каждому конкурсу.	соответствует/не соответствует	

10.3.3.2. Соответствие сведений об установленных контрольных цифрах приема граждан на обучение, а также о количестве мест для приема граждан на обучение за счет средств федерального бюджета, квотах целевого приема, количестве мест для приема по договорам об образовании за счет средств физических и (или) юридических лиц, представленных на сайте образовательной организации и в ФИС ГИА и приема, в том числе:		
сведений о контрольных цифрах приема граждан на обучение;	соответствуют/не соответствуют	
сведений о количестве мест для приема граждан на обучение за счет средств федерального бюджета;	соответствуют/не соответствуют	
сведений о квотах целевого приема (при наличии);	соответствуют/не соответствуют	
сведений о количестве мест для приема по договорам об образовании за счет средств физических и (или) юридических лиц;	соответствуют/не соответствуют	
сведений о квоте приема лиц, имеющих особое право.	соответствуют/не соответствуют	
10.3.3.3. Соответствие сведений о результатах вступительных испытаний в образовательную организацию, предоставленных льготам и зачислении лиц, успешно прошедших вступительные испытания, представленных на сайте образовательной организации, сведениям, представленным в ФИС ГИА и приема, в том числе:		
сведений о результатах вступительных испытаний в образовательную организацию;	соответствуют/не соответствуют	
сведений об особых правах, предоставленных поступающим при приеме;	соответствуют/не соответствуют	
сведений о зачислении лиц, успешно прошедших вступительные испытания.	соответствуют/не соответствуют	
10.3.3.4. Соответствие установленным нормам обеспеченности основной учебной и методической литературой всех дисциплин образовательных программ высшего образования по всем специальностям и уровням подготовки специалистов, учебных предме-	соответствуют/не соответствуют	

тов, факультативных и элективных курсов.		
10.3.3.5. Соответствие образовательных программ, учебных планов, рабочих программ дисциплин (модулей), календарных учебных графиков требованиям федеральных государственных образовательных стандартов.	соответствуют/не соответствуют	
10.3.4. Удельный вес числа образовательных организаций, в которых созданы коллегиальные органы управления, в общем числе образовательных организаций:		
образовательные организации, осуществляющие образовательную деятельность по образовательным программам начального общего, основного общего, среднего общего образования;	процент	
образовательные организации, осуществляющие образовательную деятельность по образовательным программам среднего профессионального образования;	процент	
образовательные организации, осуществляющие образовательную деятельность по образовательным программам профессионального обучения;	процент	
образовательные организации высшего образования;	процент	
организации, осуществляющие образовательную деятельность по дополнительным профессиональным программам.	процент	
10.4. Развитие региональных систем оценки качества образования		
10.4.1. Удельный вес числа организаций, имеющих веб-сайт в сети "Интернет", в общем числе организаций:		
дошкольные образовательные организации;	процент	
образовательные организации, осуществляющие образовательную деятельность по образовательным программам начального общего, основного общего, среднего общего образования;	процент	
образовательные организации, осуществляющие образовательную деятельность по образовательным программам среднего профессионального образования;	процент	
образовательные организации высшего образования;	процент	
организации дополнительного образования;	процент	
организации, осуществляющие образовательную деятельность по	процент	


дополнительным профессиональным программам.		
10.4.2. Удельный вес числа организаций, имеющих на веб-сайте в сети "Интернет" информацию о нормативно закреплённом перечне сведений о деятельности организации, в общем числе следующих организаций:		
дошкольные образовательные организации;	процент	
образовательные организации, осуществляющие образовательную деятельность по образовательным программам начального общего, основного общего, среднего общего образования;	процент	
образовательные организации, осуществляющие образовательную деятельность по образовательным программам среднего профессионального образования;	процент	
образовательные организации высшего образования;	процент	
организации дополнительного образования;	процент	
организации, осуществляющие образовательную деятельность по дополнительным профессиональным программам.	процент	
11. Сведения о создании условий социализации и самореализации молодежи (в том числе лиц, обучающихся по уровням и видам образования)		
11.1. Социально-демографические характеристики и социальная интеграция		
11.1.1. Охват образованием детей в возрасте от 5 до 18 лет (отношение численности обучающихся в возрасте от 5 до 18 лет к численности детей в возрасте от 5 до 18 лет).	процент	
11.1.2. Структура подготовки кадров по профессиональным образовательным программам (удельный вес численности выпускников, освоивших профессиональные образовательные программы соответствующего уровня, в общей численности выпускников):		
образовательные программы среднего профессионального образования - программы подготовки квалифицированных рабочих, служащих;	процент	
образовательные программы среднего профессионального образования - программы подготовки специалистов среднего звена;	процент	

образовательные программы высшего образования программы бакалавриата;	процент	
образовательные программы высшего образования программы специалитета;	процент	
образовательные программы высшего образования программы магистратуры;	процент	
образовательные программы высшего образования программы подготовки кадров высшей квалификации.	процент	
11.2. Ценностные ориентации молодежи и ее участие в общественных достижениях		
11.2.1. Удельный вес численности молодых людей в возрасте 14 - 30 лет, состоящих в молодежных и детских общественных объединениях (региональных и местных), в общей численности населения в возрасте 14 - 30 лет:		
общественные объединения, включенные в реестр детских и молодежных объединений, пользующихся государственной поддержкой; <*>	процент	
объединения, включенные в перечень партнеров органа исполнительной власти, реализующего государственную молодежную политику/работающего с молодежью; <*>	процент	
политические молодежные общественные объединения. <*>	процент	
11.3. Образование и занятость молодежи		
11.3.1. Удельный вес лиц, совмещающих учебу и работу, в общей численности студентов старших курсов, обучающихся по образовательным программам высшего образования. <*>	процент	
11.4. Деятельность федеральных органов исполнительной власти и органов исполнительной власти субъектов Российской Федерации по созданию условий социализации и самореализации молодежи		
11.4.1. Удельный вес численности молодых людей в возрасте 14 - 30 лет в общей численности населения в возрасте 14 - 30 лет, участвующих:		
в инновационной деятельности и научно-техническом творче-	процент	

стве; <*>		
в работе в средствах массовой информации (молодежные медиа); <*>	процент	
в содействии подготовке и переподготовке специалистов в сфере государственной молодежной политики; <*>	процент	
в международном и межрегиональном молодежном сотрудничестве; <*>	процент	
в занятиях творческой деятельностью; <*>	процент	
в профориентации и карьерных устремлениях; <*>	процент	
в поддержке и взаимодействии с общественными организациями и движениями; <*>	процент	
в формировании семейных ценностей; <*>	процент	
в патриотическом воспитании; <*>	процент	
в формировании российской идентичности, единства российской нации, содействии межкультурному и межконфессиональному диалогу; <*>	процент	
в волонтерской деятельности; <*>	процент	
в спортивных занятиях, популяризации культуры безопасности в молодежной среде; <*>	процент	
в развитии молодежного самоуправления. <*>	процент	

И.о. руководителя

Западного управления



С.А. Токарева

Исполнитель Родина Л.А (8464)986946